

ANGATUBA/SP

# Relatório Anual de Gestão

## DIGISUS 2024

### Apresentar em 2025

---

**LARISSA MARTINS BASILE**  
Secretária Municipal de Saúde

## 1.2. Secretaria de Saúde

CNPJ	12.329.120/0001-16
Endereço	Rua José Franco de Araújo nº 530 – Vila São Cristóvão
Email	saude@angatuba.sp.gov.br
Telefone	(15) 32559510

## 1.3. Informações da Gestão

Secretário(a) de Saúde em Exercício	LARISSA MARTINS BASILE
E-mail secretário(a)	saude@angatuba.sp.gov.br
Telefone secretário(a)	(15) 3255.9510

## 1.4. Fundo de Saúde

Lei de criação	11
Data de criação	29/01/1991
CNPJ	12.329.120/0001-16
Nome do Gestor do Fundo	Nicolas Basile Rochel

## 1.5. Plano de Saúde

Período do Plano de Saúde	2022 - 2025
Status do Plano	Aprovado

Fonte:

## 1.6. Informações sobre Regionalização

Região	Área (Km <sup>2</sup> )	População (Hab)	Densidade
Itapetininga	1028.702	25.724	25,01

## 1.7 Conselho de Saúde

Instrumento Legal de Criação	007		
Endereço	Rua José Franco de Araújo nº 530 – Vila São Cristóvão		
E-mail	angatuba.cms@gmail.com		
Nome do Presidente	Sílvia Abrahão de Almeida Melo		
Número de conselheiros por segmento	Usuários	06	
	Governo	02	
	Trabalhadores	03	
	Prestadores	01	

## 1. Introdução

O SARGSUS é um Relatório de acesso público, onde estão contidas as avaliações dos sistemas informação de saúde; dados demográficos; epidemiológicos; estrutura física; indicadores do Pacto pela Saúde e tem a finalidade de apresentar os resultados obtidos pela Gestão em Saúde no município de Angatuba durante o ano de 2024, enfocando os aspectos essenciais para o exercício do controle das Políticas do SUS e enfatizando as linhas de ação com suas respectivas metas e indicadores.

O Relatório de Gestão busca ainda contribuir com o aperfeiçoamento da gestão participativa, apoiando a participação e o controle social.

A construção deste Relatório tem como objetivo, além de cumprir com as exigências legais, contribuir com o planejamento e definição de políticas públicas, facilitando a tomada de decisão, em razão da agilidade das informações e baseado nas evidências apresentadas pelos indicadores. E aproveitando o momento da elaboração deste relatório para pontuar novas estratégias, desenvolver e direcionar novas ações e implementar as já existentes na visão de melhorar, o mais rápido possível, as metas pactuadas pelo Município.

### I - Condições Geográficas, Demográficas e Socioeconômicas

O município de Angatuba faz parte de diversas divisões da saúde, que visam à integração, coordenação e eficiência na oferta de serviços em toda a região. A seguir, indicamos as divisões nas quais o município está inserido.

- **Rede Regional de Atenção à Saúde (RRAS):** RRAS 8 subdividida em três Regiões de Saúde (Figura 1).
- **Departamento Regional de Saúde (DRS):** DRS XVI – Sorocaba, com a mesma abrangência da RRAS 8, totalizando 48 municípios (Figura 1).
- **Região de Saúde:** Região de Saúde de Itapetininga composta por 13 municípios (Figura 2).

Figura 1 – RRAS 8 – Departamento Regional de Saúde de Sorocaba – DRS XVI e Regiões de Saúde



Fonte: SES/SP, 2024

Figura 2 – Região de Saúde de Itapetininga – Município de Angatuba



Angatuba está situada no sudoeste do estado de São Paulo, aproximadamente 213 km da capital paulista.

Considerado município de Porte Pequeno II, com uma população feminina de 11973 pessoas e população masculina de 12049 pessoas, totalizando 24022 pessoas (Censo, 2022), (tabela 1).

**Tabela 1 - Distribuição populacional por sexo e faixa etária - Município de Angatuba - 2022**

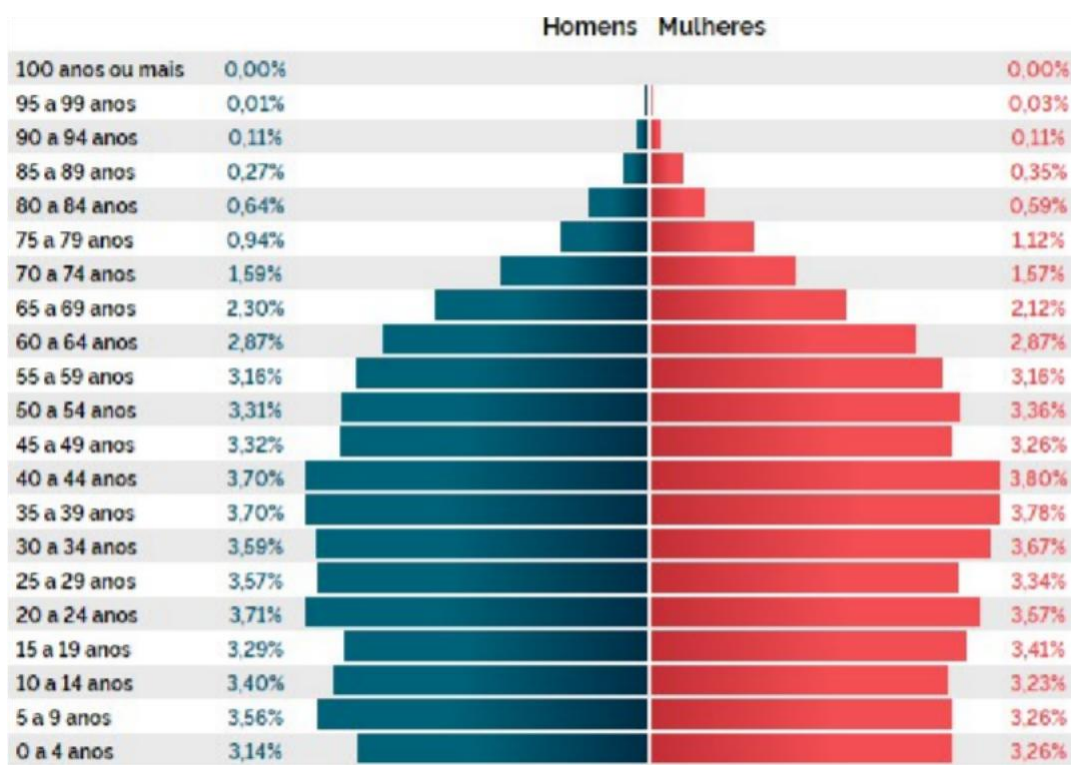
<b>Grupo de idade</b>	<b>População feminina</b>	<b>População masculina</b>	<b>População total</b>
100 anos ou mais	1	0	1
95 a 99 anos	8	3	11
90 a 94 anos	26	26	52
85 a 89 anos	83	64	147
80 a 84 anos	141	154	295
75 a 79 anos	270	225	495
70 a 74 anos	378	382	760
65 a 69 anos	509	552	1061
60 a 64 anos	689	689	1378
55 a 59 anos	759	758	1517
50 a 54 anos	806	795	1601
45 a 49 anos	783	798	1581
40 a 44 anos	912	888	1800
35 a 39 anos	907	890	1797
30 a 34 anos	881	863	1744
25 a 29 anos	802	857	1659
20 a 24 anos	858	891	1749
15 a 19 anos	819	790	1609
10 a 14 anos	777	816	1593
5 a 9 anos	782	854	1636
0 a 4 anos	782	754	1536
<b>Total</b>	<b>11973</b>	<b>12049</b>	<b>24022</b>

Fonte: IBGE, 2022

A Figura 4 demonstra uma pirâmide populacional de base estreita, indicando redução nas taxas de fecundidade e natalidade, alargando-se para o centro, sem diferença expressiva entre os sexos masculino e feminino, apresentando um estreitamento gradativo a partir dos 45 anos. Mostra a porcentagem de mulheres distribuída em 13,15%, de zero a 19 anos, 14,35% de 20 a 39 anos, 13,57% de 40 a 59 anos e 8,76% na faixa de maiores de 60 anos. Os homens estão distribuídos em 13,38%, de zero a 19 anos, 14,57% de 20 a 39 anos, 13,48% de 40 a 59 anos e 8,72% na faixa de maiores de 60 anos. Demonstrando uma equivalência entre a população feminina e masculinas em todas as faixas etárias.

Mostra a porcentagem de mulheres distribuída existindo, portanto um equilíbrio entre homens e mulheres e entre as faixas etária.

Figura 4 - Pirâmide Popacional – Município de Angatuba– 2022



Fonte: IBGE, 2022

O município de Angatuba apresenta um índice de envelhecimento de 88,14% (IBGE 2022), sendo menor que índice estadual que é de 95,93%.

A área territorial do município, conta com 12 pessoas que se identificam como indígenas não aldeados. Não apresenta população quilombolas, privados de liberdade ou famílias assentadas.

A densidade demográfica do município de Angatuba é de 23,38hab/Km<sup>2</sup>, conforme o quadro 1.

Quadro 1- Densidade Popacional (habitantes/km<sup>2</sup>) - Município de Angatuba – 2022

Área Territorial (km <sup>2</sup> )	Total da População	Densidade Demográfica
1027,288	24.022	23,38 hab./km <sup>2</sup>

Fonte: Censo IBGE 2022

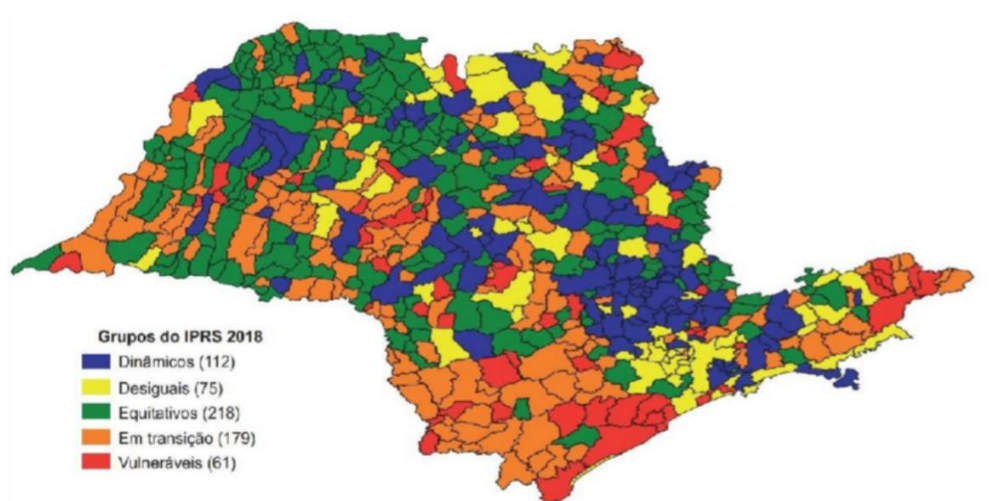
O IPRS é um indicador de mensuração da qualidade de vida de uma população e reflete o esforço dos municípios nas dimensões riqueza, escolaridade e longevidade. De acordo com a avaliação destes indicadores, o município de Angatuba foi classificado no Grupo de Municípios Equitativos, por ter baixo nível de riqueza, porém com bons indicadores sociais (escolaridade e longevidade médio/alto), conforme o Quadro 2 e Figura 5.

**Quadro 2 - Índice Paulista de Responsabilidade Social – IRPS – Município de Angatuba – 2018**

Grupo	Riqueza	Longevidade	Escolaridade
Equitativos	38	73	69

Fonte: Fundação SEADE - IPRS – 2018

**Figura 5– Distribuição dos municípios paulistas, por classificação de grupos do IPRS - 2018.**



Fonte: Fundação SEADE – Índice Paulista de Responsabilidade Social – IPRS, 2018

O IDHM Municipal avalia o desenvolvimento humano de uma localidade, sobre três indicadores: longevidade, educação e renda.

O município de Angatuba apresenta um Índice de Desenvolvimento Humano\_IDH de 0,719, classificado como bom, discretamente abaixo do índice do Brasil que é de 0,754, no ano de 2020 (Quadro 3)

**Quadro 3 - Índice de Desenvolvimento Humano Municipal (IDHM) - Município de Angatuba – 2010**

Município	IDHM
Angatuba	0,719

Fonte: Censo IBGE 2022

A Taxa de alfabetização de 15 anos e mais no município é de 95,85%, quase equiparado a taxa do Estado de São Paulo (96%)(Quadro 4).

**Quadro 4 - Taxa de Alfabetização da população - Município de Angatuba – 2022**

Alfabetizados (n)	Alfabetizados %	Não Alfabetizados (n)	Não Alfabetizados %
18.457	95,85	800	4,15

Fonte: Censo IBGE 2022

O PIB per capita do município em 2021 foi de R\$57.306,48 (Quadro 5). Localizado às margens da Rodovia Raposo Tavares, sua economia é de vocação agropecuária e conta com unidades de duas grandes empresas de Indústrias Alimentícias. Possui comércio atuante e vem se destacando no ramo de confecção de roupas.

**Quadro 5 - PIB per capita - Município de Angatuba– 2021**

Município	PIB per capita ano 2021
Angatuba	R\$ 57.306,48

Fonte: Censo IBGE 2022

A aplicação de verbas do fundo municipal, na saúde do município de Angatuba no ano de 2023 foi de 30,97%, superando em 15,97% do mínimo preconizado de 15% para os municípios brasileiros (Quadro 6)

**Quadro 6 - Percentual aplicado em saúde do orçamento próprio - Município de Angatuba – 2023**

município	Aplicado em Saúde (%) Ano 2023
Angatuba	30,97

Fonte: SIOPS - DATASUS

## 1. ANÁLISE SITUACIONAL

### 1.1 CONDIÇÕES DE SAÚDE DA POPULAÇÃO

A alimentação, a moradia, o saneamento básico, o meio ambiente, o trabalho, a renda, a educação, o transporte e o lazer são fatores que podem determinar o processo saúde-doença; Sendo, portanto a análise dos problemas sociais e as condições de saúde da população, acrescidas ao envelhecimento da população e a modificação dos padrões de morbimortalidade, de suma importância para o planejamento do sistema público de saúde, trazendo novos desafios na estruturação adequada da rede de serviços necessária para o desenvolvimento da assistência integral aos problemas crônicos de saúde da população, em especial da assistência básica em saúde, com eficiência e qualidade.

Os hábitos e estilos de vida estão intimamente associados às condições de saúde das pessoas, integrando o amplo espectro de questões – sociais, econômicas, políticas, culturais – que envolvem a promoção da saúde, a qual constitui condição essencial à qualidade de vida individual e coletiva. A promoção da saúde no SUS visa promover a equidade e a melhoria das condições e modos de viver, ampliando a potencialidade da saúde individual e da saúde coletiva, reduzindo vulnerabilidades e riscos à saúde decorrentes dos determinantes sociais, econômicos, políticos, culturais e ambientais.

#### 1.1.1 TERRITÓRIO E POPULAÇÃO

Segundo os dados da fundação SEADE de 2022, o município de Angatuba apresenta 24.113 habitantes, sendo em torno de 12.080 do sexo masculino (50,1% da população) e 12.032 do sexo feminino (49,9% da população). A partir do gráfico de evolução da população por grupos de idade, há um crescimento populacional da faixa de 15 a 64 anos, em

contraponto a faixa etária de 0 a 14 anos se manter equilibrada e com um crescimento próximo ao retíneo ao longo dos anos de 2000 a 2020. Ao analisar na pirâmide, percebe-se um aumento da população de 60 anos, enquanto há uma diminuição da população de 0 a 14 anos. Justifica-se pela expectativa de vida, métodos contraceptivos e diminuição de nascidos vivos, um cenário visto mundialmente.

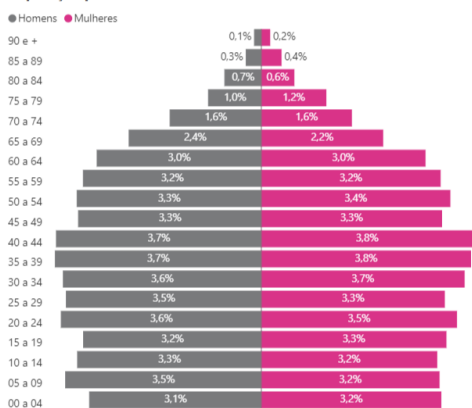
Estado

44.539.225 População | 179,4 Habitantes/km<sup>2</sup> | 107,8 Razão de sexo\*

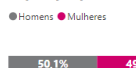
Município

24.113 População | 23,47 Habitantes/km<sup>2</sup> | 99,7 Razão de sexo\*

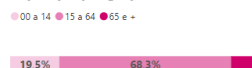
População por sexo e idade\*\*



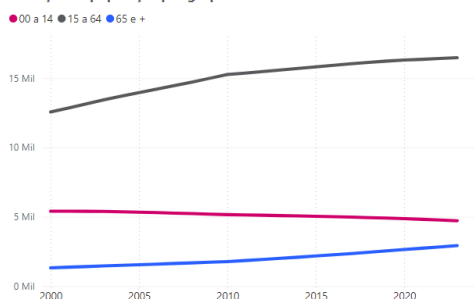
População por sexo



População por grupo de idade



Evolução da população por grupos de idade



Fonte: Fundação Seade.

Nota: As populações até 2023 correspondem a ajustes realizados a partir do Censo Demográfico de 2022, considerando-se os crescimentos vegetativo e migratório observados nos municípios. Novas projeções populacionais estão em fase de preparação e aguardando a divulgação final dos dados censitários.

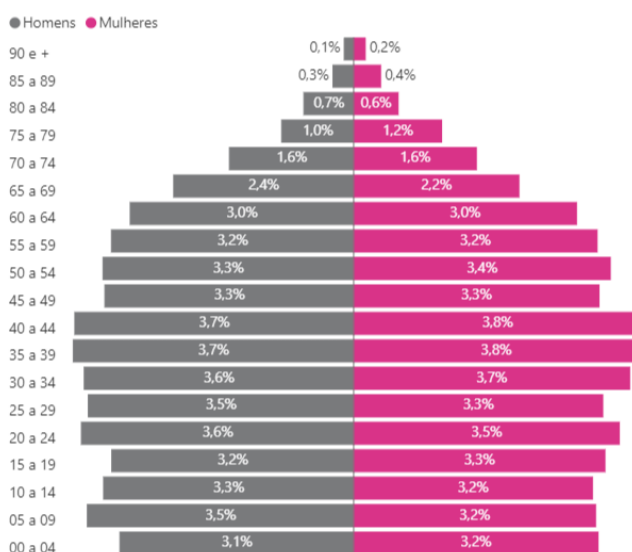
\*Número de mulheres para cada 100 homens. \*\*Em alguns municípios, a estrutura populacional fica alterada por influência da população prisional.

Fonte: SEAD 2022

## 1.1.2 ESTRUTURA ETÁRIA DA POPULAÇÃO

As pirâmides etárias são usadas para monitorar a estrutura de sexo e idade e como um complemento aos estudos da qualidade de vida. Quanto mais alta a pirâmide, maior a expectativa de vida e, conseqüentemente, melhor as condições de vida daquela população. É possível perceber que quanto mais desenvolvido economicamente e socialmente é o município, mais sua pirâmide terá uma forma retangular. A pirâmide da população por sexo e idade do SEADE de 2022 pode ser analisada como constritiva, devido ao aumento da população de 60 anos, a diminuição das taxas de natalidade e da população mais jovem. O crescimento populacional apresentado na pirâmide estadual se assemelha ao crescimento populacional no Brasil.

População por sexo e idade\*\*

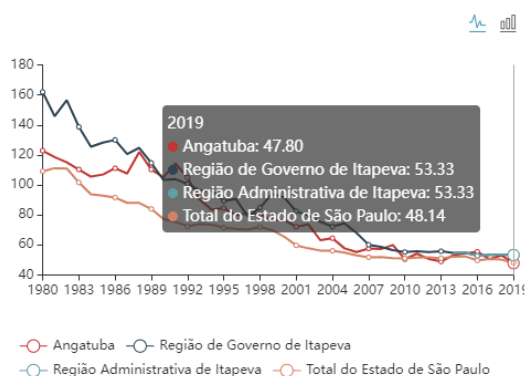


Fonte: SEADE 2022

## 1.2 ESTATÍSTICAS VITAIS E SAÚDE

As Estatísticas Vitais e de Saúde do município, contempla os dados de fecundidade, nascidos vivos, óbitos e casamentos com a finalidade de acompanhar as transformações demográficas na população. As informações são analisadas com base dados estatísticos e nos registros dos eventos nos cartórios do Estado de São Paulo, disponibilizados após consistência, organização e processamento pela Fundação Seade.

**Taxa de Fecundidade Geral (Por mil mulheres entre 15 e 49 anos) - 1980-2019**



Fonte: SEAD 2021

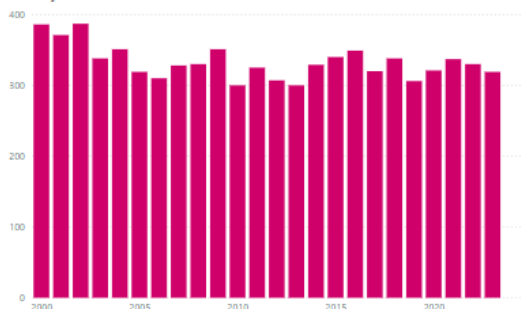
A taxa de fecundidade geral por mil mulheres entre 15 e 49 anos representa a condição reprodutiva média de mulheres, sendo este o principal indicador da dinâmica demográfica. O decréscimo da taxa pode estar associado a vários fatores: urbanização crescente, redução da mortalidade infantil, melhoria do nível educacional, ampliação do uso de métodos contraceptivos, maior participação da mulher na força de trabalho e instabilidade de emprego.

No gráfico pode-se visualizar as curvas da taxa de fecundidade entre os anos de 1980 a 2019, com espaçamento de 3 anos, nota-se visualmente o decréscimo ao longo dos anos no município de Angatuba, assim, a partir de 2010, a taxa alcança valores mínimos em relação a outros anos e, após, se mantém com picos não expressivos e uma possível linearidade, em 2019, a taxa decaiu para 47,80%, menor valor entre a Região de Itapeva (53,33%) e do total do Estado de São Paulo (48,14%).

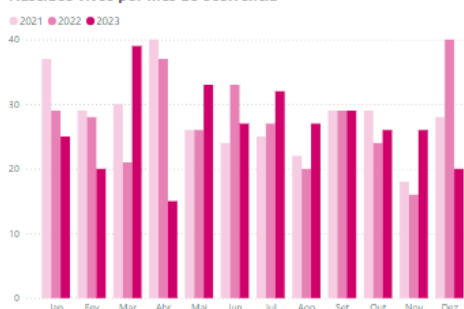
### 1.2.1 REGISTROS DE NASCIDOS VIVOS NO MUNICÍPIO

Os registros de nascidos vivos no município, apresenta um aumento de nascimentos em relação aos anos anteriores, apresentando no ano de 2020 um total de 294 nascidos vivos, no ano de 2021 um total de 329 nascidos vivos, no ano de 2022 um total de 224 nascidos vivos, 2023 um total de 319 nascidos vivos sendo 169 do sexo masculino e 150 do sexo feminino; apresenta também a distribuição dos nascidos vivos pela idade da mãe no ano de 2023, onde 47,3% são mães na faixa etária de 20 a 29 anos, 36,4% mães na faixa etária de 30 a 39 anos, 12,5% menores de 20 anos e 3,8% na faixa etária de 40 a 49 anos.

Evolução dos nascidos vivos - 2000 a 2023



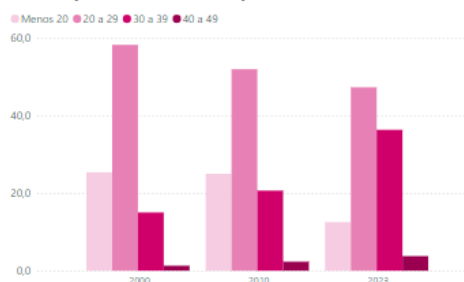
Nascidos vivos por mês de ocorrência



Nascidos vivos por sexo - 2023

Município	Masculino	Feminino	Total (1)
Angatuba	169	150	319
<b>Total</b>	<b>169</b>	<b>150</b>	<b>319</b>

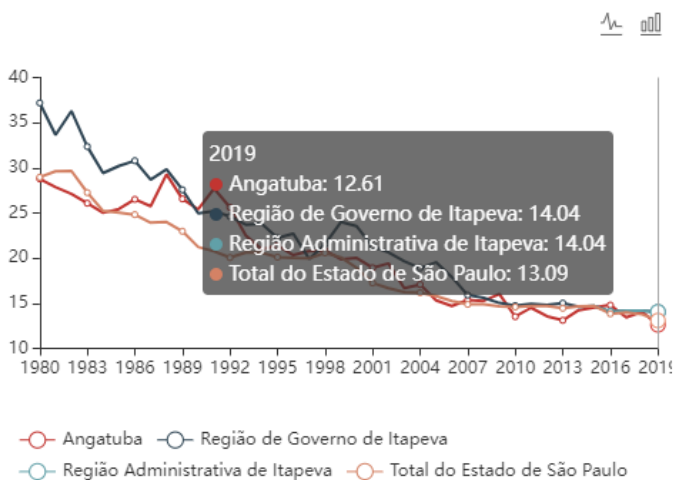
Distribuição dos nascidos vivos, por idade da mãe



## 1.2.2 TAXA DE NATALIDADE

A taxa de natalidade representa o número de crianças nascidas vivas por mil habitantes no período de um ano. Exclui-se desse cálculo o número de crianças natimortas ou óbito perinatal. Em Angatuba, a taxa de natalidade apresenta um crua decrescente ao longo dos anos de 1980 a 2019, com picos expressivos nos anos de 1989 e 1992. No ano de 2019 a taxa foi de 12,61 por mil habitantes, com declínio em relação a anos anteriores e uma taxa com menor valor em relação a região de Itapeva (14,04%) e Estado de São Paulo (13,09%).

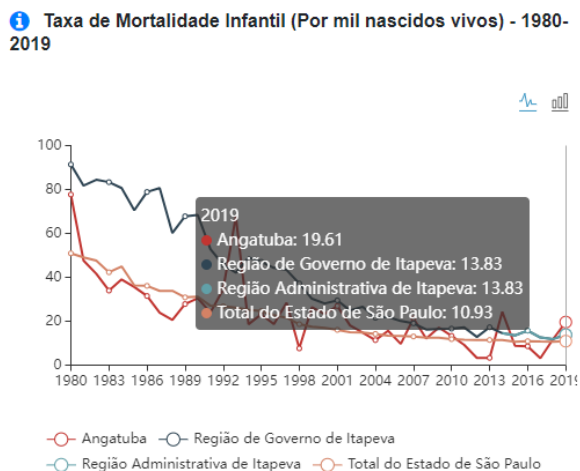
**Taxa de Natalidade (Por mil habitantes) - 1980-2019**



Fonte: SEAD 2019

## 1.2.7 TAXA DE MORTALIDADE INFANTIL

A taxa de mortalidade infantil indica o risco de um nascido vivo morrer antes de chegar a um ano de vida. Os valores elevados podem refletir precárias condições de vida e saúde e baixo nível de desenvolvimento social e econômico. No município de Angatuba a taxa de mortalidade infantil em 2019 foi de 19,61 por mil nascidos vivos, acima do valor total do Estado de São Paulo que foi 10,93 por mil nascidos vivos.



Fonte: SEAD 2019

## 1.2.8 MORTALIDADE GERAL POR MÊS E ANO DE OCORRÊNCIA

O ano de 2024 apresenta 103 óbitos, sendo maior número de óbitos até o momento no mês de junho em relação aos demais meses e anos de 2022 e 2023, porém possui tendência a diminuição dos óbitos. No mês de abril, há equivalência de óbitos em ambos os anos.



Fonte: SEAD 2024.

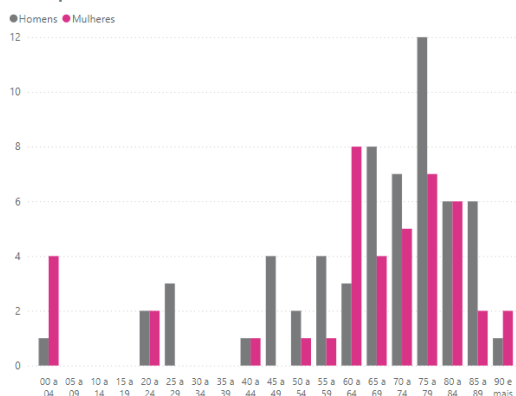
## 1.2.9 MORTALIDADE POR SEXO E IDADE (HOMENS)

No ano de 2024, o município apresenta até o momento 103 óbitos, sendo 60 homens e 43 mulheres. Em relação a faixa etária, os óbitos do sexo masculino de 70 a 79 anos é predominante em relação ao sexo feminino. Na faixa etária de 25 a 29 anos, somente óbitos do sexo masculino, um dado que pode ser refletido quanto aos motivos do óbito, como causas externas. Ademais, a partir das estatísticas, nota-se o aumento de óbitos na população idosa, sendo a partir dos 60 anos e mais.

Óbitos por sexo - 2024

Município	Homens	Mulheres	Total (1)
Angatuba	60	43	103
<b>Total</b>	<b>60</b>	<b>43</b>	<b>103</b>

Óbitos por sexo e idade - 2024



Fonte: Fundação Seade. Sistema de Estatísticas do Registro Civil.

Nota: O Seade produz estatísticas de mortalidade a partir dos registros de óbitos enviados mensalmente pelos Cartórios de Registro Civil de todos os municípios paulistas. As informações contemplam as mortes de residentes no Estado de São Paulo ocorridas no ano/mês de referência. O menor número de eventos em certos meses da série pode ser devido à incompletude no envio dos registros pelos Cartórios, principalmente no último mês de divulgação. Dados de municípios inferiores a 50 mil habitantes estão mais sujeitos a oscilações. Os dados de óbitos de 2023 foram atualizados em 14/04/2024 e os de 2024 em 17/09/2024.

(1) Inclui óbitos em trânsito.

Fonte: SEAD 2024.

## 1.2.10 MORTALIDADE POR SEXO E IDADE (MULHERES)

No ano de 2024, o município apresenta até o momento 103 óbitos, sendo 60 homens e 43 mulheres. Em relação a faixa etária de 0 a 4 anos, os óbitos do sexo feminino são maiores. O aumento de óbitos no sexo feminino é na população idosa, ou seja, 60 anos e mais, principalmente na faixa etária de 60 a 64 anos, sendo superior aos óbitos do sexo masculino.

Óbitos por sexo - 2024

Município	Homens	Mulheres	Total (1)
Angatuba	60	43	103
<b>Total</b>	<b>60</b>	<b>43</b>	<b>103</b>

Óbitos por sexo e idade - 2024



Fonte: Fundação Seade. Sistema de Estatísticas do Registro Civil.

Nota: O Seade produz estatísticas de mortalidade a partir dos registros de óbitos enviados mensalmente pelos Cartórios de Registro Civil de todos os municípios paulistas. As informações contemplam as mortes de residentes no Estado de São Paulo ocorridas no ano/mês de referência. O menor número de eventos em certos meses da série pode ser devido à incompletude no envio dos registros pelos Cartórios, principalmente no último mês de divulgação. Dados de municípios inferiores a 50 mil habitantes estão mais sujeitos a oscilações. Os dados de óbitos de 2023 foram atualizados em 14/04/2024 e os de 2024 em 17/09/2024.

(1) Inclui óbitos em trânsito.

Fonte: SEAD 2024.

### 1.2.11 MORTALIDADE PROPORCIONAL POR CAUSA

Nos últimos anos o perfil da mortalidade por grupo de causas em Angatuba, segundo o Capítulo do CID 10, predominam as causas decorrentes de doenças do aparelho circulatório, neoplasias e as doenças do aparelho respiratório.

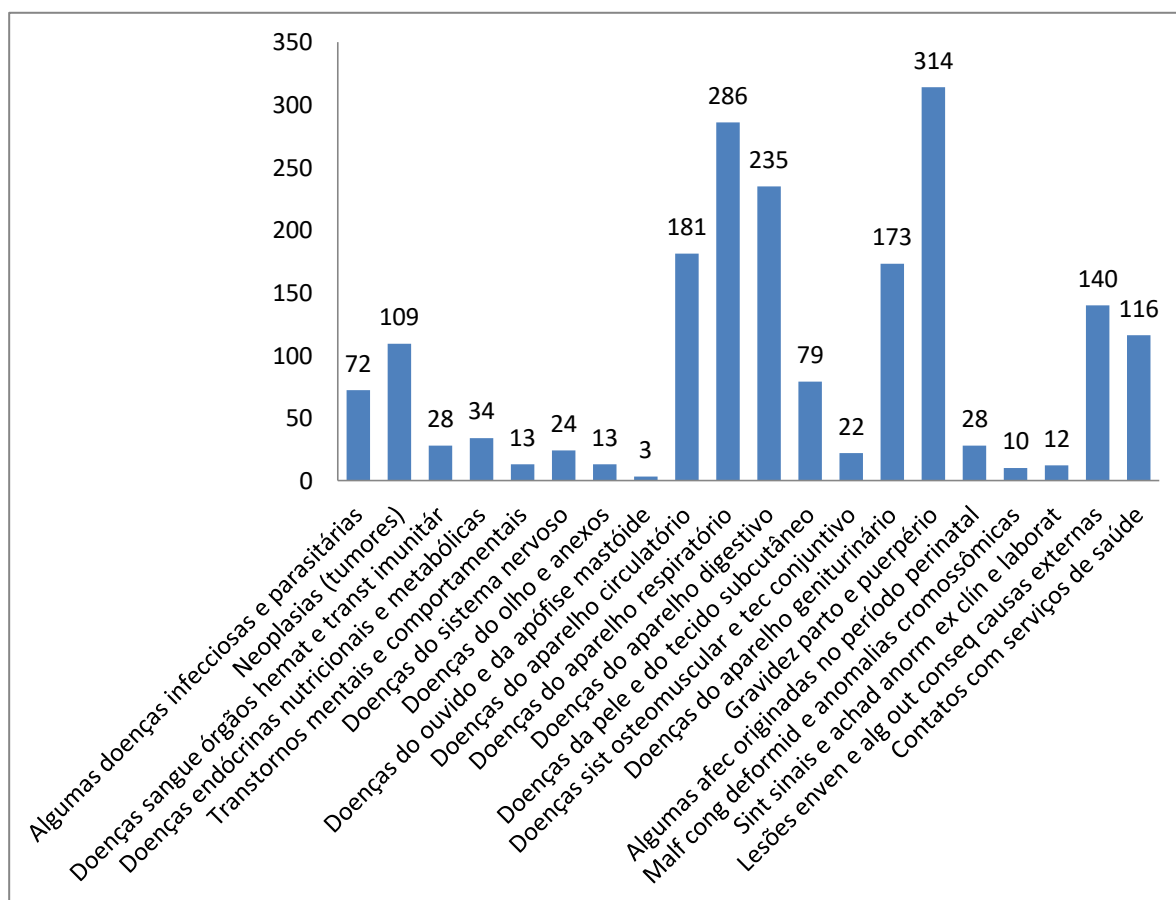
#### Mortalidade por grupos de causas Mortalidade de residentes, segundo capítulo CID-10

Causa (Capítulo CID-10)	2018	2019	2020	2021	2022	2023
I. Algumas doenças infecciosas e parasitárias	10	5	21	75	18	13
II. Neoplasias (tumores)	21	27	37	30	30	40
III. Doenças sangue órgãos hemat e transt imunitár	0	1	0	2	9	3
IV. Doenças endócrinas nutricionais e metabólicas	8	4	17	8	6	12
V. Transtornos mentais e comportamentais	0	1	1	0	2	1
VI. Doenças do sistema nervoso	3	3	2	5	10	4
IX. Doenças do aparelho circulatório	39	32	49	42	43	47
X. Doenças do aparelho respiratório	21	19	12	34	34	32
XI. Doenças do aparelho digestivo	13	7	8	8	12	10
XII. Doenças da pele e do tecido subcutâneo		1	1	0	0	0
XIII. Doenças sist osteomuscular e tec conjuntivo	0	0	1	1	2	1
XIV. Doenças do aparelho geniturinário	1	7	6	12	11	12
XVI. Algumas afec originadas no período perinatal	4	2	5	3	2	3
XVII. Malf cong deformid e anomalias cromossômicas	1	3	1	0	0	0
XVIII. Sint sinais e achad anorm ex clín e laborat	35	26	18	37	20	10
XX. Causas externas de morbidade e mortalidade	11	17	13	8	5	14
XXI. Contatos com serviços de saúde	0	0	0	0	0	0
Total	167	155	192	265	204	202

Fonte: SIM 2023.

## 1.2.12 INTERNAÇÕES POR CONDIÇÕES SENSÍVEIS A ATENÇÃO BÁSICA

As Internações por Condições Sensíveis à Atenção Primária (ICSAP) referem-se a hospitalizações que poderiam ser solucionadas pela qualidade dos serviços oferecidos pela Atenção Básica (AB), que possui papel fundamental no controle e acompanhamento do movimento das doenças nas regiões quando relativos à rede de atenção. As principais internações no município de Angatuba, foram doenças do aparelho respiratório (286) e gravidez, parto e puerpério (314) e doenças do aparelho circulatório (181).



Fonte: DATASUS 2023.

## 1.5 REDE DE ATENÇÃO ÀS URGÊNCIAS, EMERGÊNCIAS E PRONTO ATENDIMENTO

### 1.5.1 ASSISTÊNCIA HOSPITALAR - HOSPITAL DE ANGATUBA

#### INTERNAÇÃO:

O atendimento é de 24 horas por dia, ininterruptamente, 365 dias por ano, e realiza duas espécies de internações, a eletiva e a internação de emergência ou de urgência, também na sua maioria pelo convenio com o SUS, ou seja, 54 dos 57 leitos existente ou até o limite de **208** internações mensais (AIH), compreendendo as seguintes áreas:

Tipos de leito por especialidades	Nº de leitos CNES SUS
Cirurgia Geral	15
Clínica Médica	24
Pediatria	9
Obstetrícia	6
<b>TOTAL</b>	<b>54</b>

#### MÉDIA DE INTERNAÇÕES

Tipos de leito por especialidades	Leito/dia	Internação/mês/Produção 2021/2022
CIRURGIA GERAL	15	16
CLÍNICA MÉDICA	24	78
PEDIATRIA	9	12
OBSTETRICIA	6	29

## 1.1. Principais causas de internação

### MORBIDADE HOSPITALAR DO SUS - POR LOCAL DE RESIDÊNCIA - SÃO PAULO

Internações, AIH aprovadas, Valor total segundo Capítulo CID-10

Município: 350220 ANGATUBA

Período: 2023

Capítulo CID-10	Internações	AIH aprovadas	Valor total
<b>TOTAL</b>	<b>1.892</b>	<b>1.894</b>	<b>2.091.936,36</b>
I. Algumas doenças infecciosas e parasitárias	72	72	136.570,05
II. Neoplasias (tumores)	109	109	165.057,01
III. Doenças sangue órgãos hemat e transt imunitár	28	28	8.082,70
IV. Doenças endócrinas nutricionais e metabólicas	34	34	13.466,22
V. Transtornos mentais e comportamentais	13	13	13.117,40
VI. Doenças do sistema nervoso	24	24	56.579,03
VII. Doenças do olho e anexos	13	13	30.145,92
VIII. Doenças do ouvido e da apófise mastóide	3	3	46.318,67
IX. Doenças do aparelho circulatório	181	181	327.642,94
X. Doenças do aparelho respiratório	286	286	218.733,66
XI. Doenças do aparelho digestivo	235	235	202.441,44
XII. Doenças da pele e do tecido subcutâneo	79	79	24.207,85
XIII. Doenças sist osteomuscular e tec conjuntivo	22	22	24.907,08
XIV. Doenças do aparelho geniturinário	173	173	132.434,88
XV. Gravidez parto e puerpério	314	314	175.041,15
XVI. Algumas afec originadas no período perinatal	28	28	211.216,84
XVII. Malf cong deformid e anomalias cromossômicas	10	10	42.966,02
XVIII. Sint sinais e achad anorm ex clín e laborat	12	12	25.868,06
XIX. Lesões enven e alg out conseq causas externas	140	142	207.096,76
XXI. Contatos com serviços de saúde	116	116	30.042,68

Fonte: Ministério da Saúde - Sistema de Informações Hospitalares do SUS (SIH/SUS)

## 1.2. Mortalidade por grupos de causas Mortalidade de residentes, segundo capítulo CID-10

Óbitos por Residência por Capítulo CID-10

Município: 350220 ANGATUBA

Período:2022

Capítulo CID-10	Óbitos por Residência
I. Algumas doenças infecciosas e parasitárias	18
II. Neoplasias (tumores)	30
III. Doenças sangue órgãos hemat e transt imunitár	9
IV. Doenças endócrinas nutricionais e metabólicas	6
V. Transtornos mentais e comportamentais	2
VI. Doenças do sistema nervoso	10
IX. Doenças do aparelho circulatório	43
X. Doenças do aparelho respiratório	34
XI. Doenças do aparelho digestivo	12
XIII.Doenças sist osteomuscular e tec conjuntivo	2
XIV. Doenças do aparelho geniturinário	11
XVI. Algumas afec originadas no período perinatal	2
XVIII.Sint sinais e achad anorm ex clín e laborat	20
XX. Causas externas de morbidade e mortalidade	5
<b>Total</b>	<b>204</b>

## 2. Morbidade Hospitalar do SUS - por local de internação - São Paulo

Internações AIH aprovadas Valor total por Município

Município: 350220 ANGATUBA

Período:Jan-Nov/2023

Município	Internações	AIH_aprovadas	Valor_total
350220 ANGATUBA	1281	1281	R\$ 586.367,40
<b>Total</b>	<b>1281</b>	<b>1281</b>	<b>R\$ 586.367,40</b>

Fonte: Ministério da Saúde - Sistema de Informações Hospitalares do SUS (SIH/SUS)

## Nascidos vivos - Angatuba

Nascim p/resid.mãe por Ano do nascimento e Tipo de parto

Ano do nascimento	Vaginal	Cesário	Total
2018	136	201	337
2019	107	200	307
2020	67	249	316
2021	49	287	336
2022	119	202	321
<b>Total</b>	<b>478</b>	<b>1139</b>	<b>1617</b>

Fonte: MS/SVS/CGIAE - Sistema de Informações sobre Nascidos Vivos - SINASC

### 3. Rede Física Prestadora de Serviços ao SUS

#### 3.1 Por tipo de estabelecimento e gestão

Rede física de estabelecimentos de saúde por tipo de estabelecimentos				
Tipo de Estabelecimento	Dupla	Estadual	Municipal	Total
FARMÁCIA			1	1
CENTRO DE SAUDE/UNIDADE BASICA			2	2
ESTRATEGIA SAUDE DA FAMILIA			6	6
CENTRO DE ATENCAO PSICOSSOCIAL			1	1
HOSPITAL GERAL	1			1
LABORATORIO DE SAUDE PUBLICA			1	1
PRONTO SOCORRO GERAL			1	1
UNIDADE DE VIGILANCIA EM SAUDE			1	1
PRONTO ATENDIMENTO			1	1
CENTRAL DE REGULACAO DO ACESSO	1		1	2

Fonte: Cadastro Nacional de Estabelecimentos de Saúde (CNES)



# Prefeitura do Município de Angatuba

## Estado de São Paulo

### PRODUÇÃO AMBULATORIAL DO SUS - SÃO PAULO - POR LOCAL DE ATENDIMENTO

Qtd.aprovada, Valor aprovado segundo Procedimento

Município: 350220 ANGATUBA

Período: 2024

Procedimento	Qtd.aprovada	Valor aprovado
<b>TOTAL</b>	<b>426.998</b>	<b>2.410.898,30</b>
0101010028 ATIVIDADE EDUCATIVA / ORIENTACAO EM GRUPO NA ATENCAO ESPECIALIZADA	223	602,10
0101010036 PRATICA CORPORAL / ATIVIDADE FISICA EM GRUPO	41	-
0101030029 VISITA DOMICILIAR/INSTITUCIONAL POR PROFISSIONAL DE NIVEL SUPERIOR	137	-
0102010064 ANALISE DE PROJETOS BASICOS DE ARQUITETURA	10	-
0102010072 CADASTRO DE ESTABELECIMENTOS SUJEITOS A VIGILANCIA SANITARIA	87	-
0102010161 EXCLUSAO DE CADASTRO DE ESTABELECIMENTOS SUJEITOS A VIGILANCIA SANITARIA COM ATIVIDADES ENCERRADA	7	-
0102010170 INSPECAO DOS ESTABELECIMENTOS SUJEITOS A VIGILANCIA SANITARIA	98	-
0102010188 LICENCIAMENTO DOS ESTABELECIMENTOS SUJEITOS A VIGILANCIA SANITARIA	98	-
0102010196 APROVACAO DE PROJETOS BASICOS DE ARQUITETURA	6	-
0102010234 RECEBIMENTO DE DENUNCIAS/RECLAMACOES	137	-
0102010242 ATENDIMENTO A DENUNCIAS/RECLAMACOES	132	-
0102010285 INSPECAO SANITARIA DE INSTITUICOES DE LONGA PERMANENCIA PARA IDOSOS	2	-
0102010293 LICENCIAMENTO SANITARIO DE INSTITUICOES DE LONGA PERMANENCIA PARA IDOSOS	1	-
0102010455 CADASTRO DE SERVICOS DE ALIMENTACAO	22	-
0102010463 INSPECAO SANITARIA DE SERVICOS DE ALIMENTACAO	22	-
0102010471 LICENCIAMENTO SANITARIO DE SERVICOS DE ALIMENTACAO	22	-
0102010480 FISCALIZACAO DO USO DE PRODUTOS FUMIGENOS DERIVADOS DO TABACO EM AMBIENTES COLETIVOS FECHADOS, PU	14	-
0102010501 ATIVIDADES EDUCATIVAS SOBRE A TEMATICA DA DENGUE,REALIZADAS PARA A POPULACAO	8	-
0102010528 INSTAURACAO DE PROCESSO ADMINISTRATIVO SANITARIO	4	-
0102010536 CONCLUSAO DE PROCESSO ADMINISTRATIVO SANITARIO	1	-
0201020041 COLETA DE MATERIAL PARA EXAME LABORATORIAL	120	-
0201020068 TIPIFICACAO DO ALELO HLA-B	1	-
0202010023 DETERMINACAO DE CAPACIDADE DE FIXACAO DO FERRO	29	58,29
0202010066 DETERMINACAO DE CURVA GLICEMICA C/ INDUCAO POR CORTISONA (4 DOSAGENS)	164	603,52



**Prefeitura do Município de Angatuba**  
Estado de São Paulo

**PRODUÇÃO AMBULATORIAL DO SUS - SÃO PAULO - POR LOCAL DE ATENDIMENTO**

**Qtd.aprovada, Valor aprovado segundo Procedimento**

**Município: 350220 ANGATUBA**

**Período: 2024**

Procedimento	Qtd.aprovada	Valor aprovado
0202010112 DOSAGEM DE ACIDO ASCORBICO	59	118,59
0202010120 DOSAGEM DE ACIDO URICO	5.679	10.506,15
0202010147 DOSAGEM DE ALDOLASE	2	7,36
0202010155 DOSAGEM DE ALFA-1-ANTITRIPSINA	1	3,68
0202010163 DOSAGEM DE ALFA-1-GLICOPROTEINA ACIDA	20	73,60
0202010180 DOSAGEM DE AMILASE	805	1.811,25
0202010201 DOSAGEM DE BILIRRUBINA TOTAL E FRACOES	742	1.491,42
0202010210 DOSAGEM DE CALCIO	595	1.100,75
0202010228 DOSAGEM DE CALCIO IONIZAVEL	55	193,05
0202010260 DOSAGEM DE CLORETO	6	11,10
0202010279 DOSAGEM DE COLESTEROL HDL	8.203	28.792,53
0202010287 DOSAGEM DE COLESTEROL LDL	8.241	28.925,91
0202010295 DOSAGEM DE COLESTEROL TOTAL	8.996	16.642,60
0202010309 DOSAGEM DE COLINESTERASE	1	3,68
0202010317 DOSAGEM DE CREATININA	10.431	19.297,35
0202010325 DOSAGEM DE CREATINOFOSFOQUINASE (CPK)	1.846	6.793,28
0202010333 DOSAGEM DE CREATINOFOSFOQUINASE FRACAO MB	1.104	4.548,48
0202010368 DOSAGEM DE DESIDROGENASE LATICA	201	739,68
0202010384 DOSAGEM DE FERRITINA	1.804	28.124,36
0202010392 DOSAGEM DE FERRO SERICO	1.568	5.503,68
0202010406 DOSAGEM DE FOLATO	96	1.502,40
0202010414 DOSAGEM DE FOSFATASE ACIDA TOTAL	4	8,04
0202010422 DOSAGEM DE FOSFATASE ALCALINA	489	982,89
0202010430 DOSAGEM DE FOSFORO	59	109,15
0202010465 DOSAGEM DE GAMA-GLUTAMIL-TRANSFERASE (GAMA GT)	5.350	18.778,50
0202010473 DOSAGEM DE GLICOSE	10.103	18.690,55
0202010490 DOSAGEM DE HAPTOGLOBINA	1	3,68
0202010503 DOSAGEM DE HEMOGLOBINA GLICOSILADA	4.779	37.562,94
0202010538 DOSAGEM DE LACTATO	7	25,76
0202010554 DOSAGEM DE LIPASE	43	96,75
0202010562 DOSAGEM DE MAGNESIO	240	482,40



# Prefeitura do Município de Angatuba

## Estado de São Paulo

### PRODUÇÃO AMBULATORIAL DO SUS - SÃO PAULO - POR LOCAL DE ATENDIMENTO

Qtd.aprovada, Valor aprovado segundo Procedimento

Município: 350220 ANGATUBA

Período: 2024

Procedimento	Qtd.aprovada	Valor aprovado
0202010600 DOSAGEM DE POTASSIO	5.742	10.622,70
0202010619 DOSAGEM DE PROTEINAS TOTAIS	138	193,20
0202010635 DOSAGEM DE SODIO	1.825	3.376,25
0202010643 DOSAGEM DE TRANSAMINASE GLUTAMICO-OXALACETICA (TGO)	9.169	18.429,69
0202010651 DOSAGEM DE TRANSAMINASE GLUTAMICO-PIRUVICA (TGP)	9.054	18.198,54
0202010660 DOSAGEM DE TRANSFERRINA	175	721,00
0202010678 DOSAGEM DE TRIGLICERIDEOS	9.118	32.004,18
0202010694 DOSAGEM DE UREIA	9.747	18.031,95
0202010708 DOSAGEM DE VITAMINA B12	3.314	50.505,36
0202010716 ELETROFORESE DE LIPOPROTEINAS	1	3,68
0202010724 ELETROFORESE DE PROTEINAS	18	79,56
0202010767 DOSAGEM DE 25 HIDROXIVITAMINA D	3.961	60.365,64
0202010791 DOSAGEM DE PEPTIDEOS NATRIURETICOS TIPO B (BNP E NT-PROBNP)	20	540,00
0202020029 CONTAGEM DE PLAQUETAS	3	8,19
0202020037 CONTAGEM DE RETICULOCITOS	18	49,14
0202020096 DETERMINACAO DE TEMPO DE SANGRAMENTO -DUKE	543	1.482,39
0202020134 DETERMINACAO DE TEMPO DE TROMBOPLASTINA PARCIAL ATIVADA (TTP ATIVADA)	219	1.263,63
0202020142 DETERMINACAO DE TEMPO E ATIVIDADE DA PROTROMBINA (TAP)	371	1.012,83
0202020150 DETERMINACAO DE VELOCIDADE DE HEMOSSEDIMENTACAO (VHS)	378	1.031,94
0202020290 DOSAGEM DE FIBRINOGENIO	5	23,00
0202020355 ELETROFORESE DE HEMOGLOBINA	262	1.417,42
0202020371 HEMATOCRITO	1	1,53
0202020380 HEMOGRAMA COMPLETO	21.498	88.356,78
0202020444 PESQUISA DE HEMOGLOBINA S	2	5,46
0202020487 PROVA DE CONSUMO DE PROTROMBINA	460	1.890,60
0202020541 TESTE DIRETO DE ANTIGLOBULINA HUMANA (TAD)	3	8,19
0202030067 DETERMINACAO DE COMPLEMENTO (CH50)	2	18,50
0202030075 DETERMINACAO DE FATOR REUMATOIDE	646	1.828,18
0202030083 DETERMINACAO QUANTITATIVA DE PROTEINA C REATIVA	2	18,50
0202030091 DOSAGEM DE ALFA-FETOPROTEINA	20	301,20
0202030105 DOSAGEM DE ANTIGENO PROSTATICO ESPECIFICO (PSA)	2.085	34.235,70



# Prefeitura do Município de Angatuba

## Estado de São Paulo

### PRODUÇÃO AMBULATORIAL DO SUS - SÃO PAULO - POR LOCAL DE ATENDIMENTO

Qtd.aprovada, Valor aprovado segundo Procedimento

Município: 350220 ANGATUBA

Período: 2024

Procedimento	Qtd.aprovada	Valor aprovado
0202030113 DOSAGEM DE BETA-2-MICROGLOBULINA	9	121,95
0202030121 DOSAGEM DE COMPLEMENTO C3	19	326,04
0202030130 DOSAGEM DE COMPLEMENTO C4	19	326,04
0202030156 DOSAGEM DE IMUNOGLOBULINA A (IGA)	4	68,64
0202030164 DOSAGEM DE IMUNOGLOBULINA E (IGE)	24	222,00
0202030180 DOSAGEM DE IMUNOGLOBULINA M (IGM)	1	17,16
0202030202 DOSAGEM DE PROTEINA C REATIVA	3.414	9.661,62
0202030253 PESQUISA DE ANTICORPO IGG ANTICARDIOLIPINA	16	160,00
0202030261 PESQUISA DE ANTICORPO IGM ANTICARDIOLIPINA	16	160,00
0202030270 PESQUISA DE ANTICORPOS ANTI-DNA	32	277,44
0202030288 PESQUISA DE ANTICORPOS ANTI-HELICOBACTER PYLORI	26	446,16
0202030296 PESQUISA DE ANTICORPOS ANTI-HIV-1 (WESTERN BLOT/IMUNOBLLOT)	11	935,00
0202030300 PESQUISA DE ANTICORPOS ANTI-HIV-1 + HIV-2 (ELISA)	253	2.530,00
0202030326 PESQUISA DE ANTICORPOS ANTI-RIBONUCLEOPROTEINA (RNP)	5	85,80
0202030342 PESQUISA DE ANTICORPOS ANTI-SM	16	274,56
0202030350 PESQUISA DE ANTICORPOS ANTI-SS-A (RO)	16	296,80
0202030369 PESQUISA DE ANTICORPOS ANTI-SS-B (LA)	12	222,60
0202030474 PESQUISA DE ANTICORPOS ANTIESTREPTOLISINA O (ASLO)	400	1.132,00
0202030555 PESQUISA DE ANTICORPOS ANTIMICROSSOMAS	49	840,84
0202030580 PESQUISA DE ANTICORPOS ANTIMUSCULO LISO	1	17,16
0202030598 PESQUISA DE ANTICORPOS ANTINUCLEO	269	4.616,04
0202030628 PESQUISA DE ANTICORPOS ANTITIREOGLOBULINA	42	720,72
0202030636 PESQUISA DE ANTICORPOS CONTRA ANTIGENO DE SUPERFICIE DO VIRUS DA HEPATITE B (ANTI-HBS)	103	1.910,65
0202030644 PESQUISA DE ANTICORPOS CONTRA ANTIGENO E DO VIRUS DA HEPATITE B (ANTI-HBE)	59	1.094,45
0202030679 PESQUISA DE ANTICORPOS CONTRA O VIRUS DA HEPATITE C (ANTI-HCV)	178	3.301,90
0202030733 PESQUISA DE ANTICORPOS HETEROFILOS CONTRA O VIRUS EPSTEIN-BARR	3	8,49
0202030741 PESQUISA DE ANTICORPOS IGG ANTICITOMEGALOVIRUS	301	3.311,00
0202030750 PESQUISA DE ANTICORPOS IGG ANTILEISHMANIAS	2	18,50
0202030768 PESQUISA DE ANTICORPOS IGG ANTITOXOPLASMA	582	9.876,54
0202030776 PESQUISA DE ANTICORPOS IGG ANTITRYPANOSOMA CRUZI	38	351,50



# Prefeitura do Município de Angatuba

## Estado de São Paulo

### PRODUÇÃO AMBULATORIAL DO SUS - SÃO PAULO - POR LOCAL DE ATENDIMENTO

Qtd.aprovada, Valor aprovado segundo Procedimento

Município: 350220 ANGATUBA

Período: 2024

Procedimento	Qtd.aprovada	Valor aprovado
0202030784 PESQUISA DE ANTICORPOS IGG E IGM CONTRA ANTIGENO CENTRAL DO VIRUS DA HEPATITE B (ANTI-HBC-TOTAL)	54	1.001,70
0202030792 PESQUISA DE ANTICORPOS IGG CONTRA ARBOVIRUS	16	480,00
0202030806 PESQUISA DE ANTICORPOS IGG CONTRA O VIRUS DA HEPATITE A (ANTI-HAV-IGG)	19	352,45
0202030814 PESQUISA DE ANTICORPOS IGG CONTRA O VIRUS DA RUBEOLA	300	5.148,00
0202030822 PESQUISA DE ANTICORPOS IGG CONTRA O VIRUS DA VARICELA-HERPES ZOSTER	25	429,00
0202030849 PESQUISA DE ANTICORPOS IGG CONTRA O VIRUS HERPES SIMPLES	1	17,16
0202030857 PESQUISA DE ANTICORPOS IGM ANTICITOMEGALOVIRUS	297	3.448,17
0202030865 PESQUISA DE ANTICORPOS IGM ANTILEISHMANIAS	2	20,00
0202030873 PESQUISA DE ANTICORPOS IGM ANTITOXOPLASMA	583	10.814,65
0202030881 PESQUISA DE ANTICORPOS IGM ANTITRYPANOSOMA CRUZI	38	351,50
0202030903 PESQUISA DE ANTICORPOS IGM CONTRA ARBOVIRUS	1.469	29.380,00
0202030911 PESQUISA DE ANTICORPOS IGM CONTRA O VIRUS DA HEPATITE A (ANTI-HAV-IGM)	17	315,35
0202030920 PESQUISA DE ANTICORPOS IGM CONTRA O VIRUS DA RUBEOLA	300	5.148,00
0202030938 PESQUISA DE ANTICORPOS IGM CONTRA O VIRUS DA VARICELA-HERPES ZOSTER	27	463,32
0202030954 PESQUISA DE ANTICORPOS IGM CONTRA O VIRUS HERPES SIMPLES	1	17,16
0202030962 PESQUISA DE ANTIGENO CARCINOEMBRIONARIO (CEA)	141	1.882,35
0202030970 PESQUISA DE ANTIGENO DE SUPERFICIE DO VIRUS DA HEPATITE B (HBSAG)	439	8.143,45
0202030989 PESQUISA DE ANTIGENO E DO VIRUS DA HEPATITE B (HBEAG)	11	204,05
0202031012 PESQUISA DE FATOR REUMATOIDE (WAALER-ROSE)	7	28,70
0202031039 PESQUISA DE IMUNOGLOBULINA E (IGE) ALERGENO-ESPECIFICA	39	360,75
0202031047 PESQUISA DE TRYPANOSOMA CRUZI (POR IMUNOFLOURESCENCIA)	1	10,00
0202031110 TESTE NAO TREPONEMICO P/ DETECCAO DE SIFILIS	218	616,94
0202031128 TESTE FTA-ABS IGG P/ DIAGNOSTICO DA SIFILIS	16	160,00
0202031136 TESTE FTA-ABS IGM P/ DIAGNOSTICO DA SIFILIS	15	150,00
0202031179 TESTE NAO TREPONEMICO P/ DETECCAO DE SIFILIS EM GESTANTES	457	1.293,31
0202031209 DOSAGEM DE TROPONINA	1.109	9.981,00
0202031217 DOSAGEM DO ANTIGENO CA 125	68	907,80
0202040127 PESQUISA DE OVOS E CISTOS DE PARASITAS	1.509	2.489,85
0202040143 PESQUISA DE SANGUE OCULTO NAS FEZES	241	397,65
0202050017 ANALISE DE CARACTERES FISICOS, ELEMENTOS E SEDIMENTO DA URINA	15.430	57.091,00
0202050025 CLEARANCE DE CREATININA	47	164,97



# Prefeitura do Município de Angatuba

## Estado de São Paulo

### PRODUÇÃO AMBULATORIAL DO SUS - SÃO PAULO - POR LOCAL DE ATENDIMENTO

Qtd.aprovada, Valor aprovado segundo Procedimento

Município: 350220 ANGATUBA

Período: 2024

Procedimento	Qtd.aprovada	Valor aprovado
0202050092 DOSAGEM DE MICROALBUMINA NA URINA	112	909,44
0202050114 DOSAGEM DE PROTEINAS (URINA DE 24 HORAS)	41	83,64
0202050262 PESQUISA DE HOMOCISTINA NA URINA	2	4,08
0202060039 DETERMINACAO DE T3 REVERSO	13	190,97
0202060047 DOSAGEM DE 17-ALFA-HIDROXIPROGESTERONA	18	183,60
0202060071 DOSAGEM DE ACIDO 5-HIDROXI-INDOL-ACETICO (SEROTONINA)	5	33,60
0202060080 DOSAGEM DE ADRENOCORTICOTROFICO (ACTH)	6	84,72
0202060110 DOSAGEM DE ANDROSTENEDIONA	6	69,18
0202060128 DOSAGEM DE CALCITONINA	5	71,90
0202060136 DOSAGEM DE CORTISOL	240	2.366,40
0202060144 DOSAGEM DE DEHIDROEPIANDROSTERONA (DHEA)	9	101,25
0202060152 DOSAGEM DE DIHIDROTESTOTERONA (DHT)	26	304,46
0202060160 DOSAGEM DE ESTRADIOL	350	3.552,50
0202060179 DOSAGEM DE ESTRIOL	44	508,20
0202060187 DOSAGEM DE ESTRONA	42	467,04
0202060217 DOSAGEM DE GONADOTROFINA CORIONICA HUMANA (HCG, BETA HCG)	822	6.452,70
0202060225 DOSAGEM DE HORMONIO DE CRESCIMENTO (HGH)	1	10,21
0202060233 DOSAGEM DE HORMONIO FOLICULO-ESTIMULANTE (FSH)	529	4.173,81
0202060241 DOSAGEM DE HORMONIO LUTEINIZANTE (LH)	359	3.220,23
0202060250 DOSAGEM DE HORMONIO TIREOESTIMULANTE (TSH)	8.885	79.609,60
0202060268 DOSAGEM DE INSULINA	92	935,64
0202060276 DOSAGEM DE PARATORMONIO	45	1.940,85
0202060284 DOSAGEM DE PEPTIDEO C	6	92,10
0202060292 DOSAGEM DE PROGESTERONA	332	3.393,04
0202060306 DOSAGEM DE PROLACTINA	395	4.009,25
0202060322 DOSAGEM DE SOMATOMEDINA C (IGF1)	5	76,75
0202060330 DOSAGEM DE SULFATO DE HIDROEPIANDROSTERONA (DHEAS)	11	144,21
0202060349 DOSAGEM DE TESTOSTERONA	353	3.681,79
0202060357 DOSAGEM DE TESTOSTERONA LIVRE	159	2.084,49
0202060365 DOSAGEM DE TIREOGLOBULINA	24	368,40
0202060373 DOSAGEM DE TIROXINA (T4)	473	4.143,48



# Prefeitura do Município de Angatuba

## Estado de São Paulo

### PRODUÇÃO AMBULATORIAL DO SUS - SÃO PAULO - POR LOCAL DE ATENDIMENTO

Qtd.aprovada, Valor aprovado segundo Procedimento

Município: 350220 ANGATUBA

Período: 2024

Procedimento	Qtd.aprovada	Valor aprovado
0202060381 DOSAGEM DE TIROXINA LIVRE (T4 LIVRE)	7.036	81.617,60
0202060390 DOSAGEM DE TRIODOTIRONINA (T3)	1.082	9.424,22
0202070050 DOSAGEM DE ACIDO VALPROICO	1	15,65
0202070166 DOSAGEM DE CARBOXI-HEMOGLOBINA	1	4,11
0202070190 DOSAGEM DE COBRE	3	10,53
0202070255 DOSAGEM DE LITIO	75	168,75
0202070352 DOSAGEM DE ZINCO	238	3.724,70
0202080013 ANTIBIOGRAMA	2.138	10.647,24
0202080048 BACILOSCOPIA DIRETA P/ BAAR TUBERCULOSE (DIAGNOSTICA)	172	722,40
0202080080 CULTURA DE BACTERIAS P/ IDENTIFICACAO	2.194	12.330,28
0202080110 CULTURA SOLIDA PARA MICOBACTERIAS	1	5,63
0202080196 PESQUISA DE ESTREPTOCOCOS BETA-HEMOLITICOS DO GRUPO A	225	974,25
0202080218 PESQUISA DE HELICOBACTER PYLORI	1	4,33
0202090213 PESQUISA DE ANTICORPOS ANTIESPERMATOZOIDES ( ELISA )	20	194,00
0202120023 DETERMINACAO DIRETA E REVERSA DE GRUPO ABO	54	73,98
0202120082 PESQUISA DE FATOR RH (INCLUI D FRACO)	377	516,49
0202120090 TESTE INDIRETO DE ANTIGLOBULINA HUMANA (TIA)	341	930,93
0204010063 RADIOGRAFIA DE CAVUM (LATERAL + HIRTZ)	9	61,92
0204010071 RADIOGRAFIA DE CRANIO (PA + LATERAL + OBLIQUA / BRETTON + HIRTZ)	3	27,45
0204010080 RADIOGRAFIA DE CRANIO (PA + LATERAL)	299	2.248,48
0204010128 RADIOGRAFIA DE OSSOS DA FACE (MN + LATERAL + HIRTZ)	1	8,38
0204010144 RADIOGRAFIA DE SEIOS DA FACE (FN + MN + LATERAL + HIRTZ)	683	4.999,56
0204020034 RADIOGRAFIA DE COLUNA CERVICAL (AP + LATERAL + TO + OBLIQUAS)	1	8,33
0204020042 RADIOGRAFIA DE COLUNA CERVICAL (AP + LATERAL + TO / FLEXAO)	238	1.949,22
0204020050 RADIOGRAFIA DE COLUNA CERVICAL FUNCIONAL / DINAMICA	8	82,32
0204020069 RADIOGRAFIA DE COLUNA LOMBO-SACRA	563	6.170,48
0204020085 RADIOGRAFIA DE COLUNA LOMBO-SACRA FUNCIONAL / DINAMICA	2	33,76
0204020093 RADIOGRAFIA DE COLUNA TORACICA (AP + LATERAL)	94	861,04
0204020107 RADIOGRAFIA DE COLUNA TORACO-LOMBAR	59	574,07
0204020123 RADIOGRAFIA DE REGIAO SACRO-COCCIGEA	5	39,00
0204030072 RADIOGRAFIA DE COSTELAS (POR HEMITORAX)	72	602,64



# Prefeitura do Município de Angatuba

## Estado de São Paulo

### PRODUÇÃO AMBULATORIAL DO SUS - SÃO PAULO - POR LOCAL DE ATENDIMENTO

Qtd.aprovada, Valor aprovado segundo Procedimento

Município: 350220 ANGATUBA

Período: 2024

Procedimento	Qtd.aprovada	Valor aprovado
0204030129 RADIOGRAFIA DE TORAX (APICO-LORDORTICA)	1	5,56
0204030137 RADIOGRAFIA DE TORAX (PA + INSPIRACAO + EXPIRACAO + LATERAL)	4	57,28
0204030145 RADIOGRAFIA DE TORAX (PA + LATERAL + OBLIQUA)	1	12,02
0204030153 RADIOGRAFIA DE TORAX (PA E PERFIL)	964	9.158,00
0204030161 RADIOGRAFIA DE TORAX (PA PADRAO OIT)	20	131,00
0204030170 RADIOGRAFIA DE TORAX (PA)	4.798	33.010,24
0204040019 RADIOGRAFIA DE ANTEBRACO	159	1.020,78
0204040027 RADIOGRAFIA DE ARTICULACAO ACROMIO-CLAVICULAR	2	14,80
0204040035 RADIOGRAFIA DE ARTICULACAO ESCAPULO-UMERAL	185	1.369,00
0204040043 RADIOGRAFIA DE ARTICULACAO ESTERNO-CLAVICULAR	45	333,00
0204040051 RADIOGRAFIA DE BRACO	88	683,76
0204040060 RADIOGRAFIA DE CLAVICULA	47	347,80
0204040078 RADIOGRAFIA DE COTOVELO	227	1.339,30
0204040086 RADIOGRAFIA DE DEDOS DA MAO	3	16,86
0204040094 RADIOGRAFIA DE MAO	595	3.748,50
0204040108 RADIOGRAFIA DE MAO E PUNHO (P/ DETERMINACAO DE IDADE OSSEA)	1	6,00
0204040116 RADIOGRAFIA DE ESCAPULA/OMBRO (TRES POSICOES)	293	2.338,14
0204040124 RADIOGRAFIA DE PUNHO (AP + LATERAL + OBLIQUA)	354	2.446,14
0204050111 RADIOGRAFIA DE ABDOMEN (AP + LATERAL / LOCALIZADA)	172	1.845,56
0204050120 RADIOGRAFIA DE ABDOMEN AGUDO (MINIMO DE 3 INCIDENCIAS)	10	153,00
0204050138 RADIOGRAFIA DE ABDOMEN SIMPLES (AP)	598	4.287,66
0204060060 RADIOGRAFIA DE ARTICULACAO COXO-FEMORAL	73	567,21
0204060079 RADIOGRAFIA DE ARTICULACAO SACRO-ILIACA	1	7,77
0204060087 RADIOGRAFIA DE ARTICULACAO TIBIO-TARSICA	576	3.744,00
0204060095 RADIOGRAFIA DE BACIA	441	3.426,57
0204060109 RADIOGRAFIA DE CALCANEIO	107	695,50
0204060117 RADIOGRAFIA DE COXA	5	44,70
0204060125 RADIOGRAFIA DE JOELHO (AP + LATERAL)	972	6.590,16
0204060133 RADIOGRAFIA DE JOELHO OU PATELA (AP + LATERAL + AXIAL)	1	7,16
0204060150 RADIOGRAFIA DE PE / DEDOS DO PE	697	4.725,66
0204060168 RADIOGRAFIA DE PERNA	181	1.618,14



**Prefeitura do Município de Angatuba**  
Estado de São Paulo

**PRODUÇÃO AMBULATORIAL DO SUS - SÃO PAULO - POR LOCAL DE ATENDIMENTO**

**Qtd.aprovada, Valor aprovado segundo Procedimento**

**Município:** 350220 ANGATUBA

**Período:** 2024

Procedimento	Qtd.aprovada	Valor aprovado
0211020036 ELETROCARDIOGRAMA	1.705	8.780,75
0211040061 TOCOCARDIOGRAFIA ANTE-PARTO	607	1.025,83
0211070084 AVALIACAO MIOFUNCIONAL DE SISTEMA ESTOMATOGNATICO	63	258,93
0211070149 EMISSOES OTOACUSTICAS EVOCADAS PARA TRIAGEM AUDITIVA (TESTE DA ORELHINHA)	59	797,09
0214010015 GLICEMIA CAPILAR	898	-
0214010040 TESTE RAPIDO PARA DETECCAO DE HIV NA GESTANTE OU PAI/PARCEIRO	243	243,00
0214010058 TESTE RAPIDO PARA DETECCAO DE INFECCAO PELO HIV	167	167,00
0214010074 TESTE RAPIDO PARA SIFILIS	88	88,00
0214010082 TESTE RAPIDO PARA SIFILIS NA GESTANTE OU PAI/PARCEIRO	134	-
0214010090 TESTE RAPIDO PARA DETECCAO DE HEPATITE C	201	-
0214010120 TESTE RAPIDO PARA DENGUE IGG/IGM	210	-
0214010163 TESTE RAPIDO PARA DETECCAO DE SARS-COVID-2	820	-
0301010030 CONSULTA DE PROFISSIONAIS DE NIVEL SUPERIOR NA ATENCAO PRIMARIA (EXCETO MEDICO)	636	-
0301010048 CONSULTA DE PROFISSIONAIS DE NIVEL SUPERIOR NA ATENCAO ESPECIALIZADA (EXCETO MEDICO)	65.662	413.670,60
0301010056 CONSULTA MEDICA EM SAUDE DO TRABALHADOR	3	30,00
0301010072 CONSULTA MEDICA EM ATENCAO ESPECIALIZADA	17.953	179.530,00
0301010137 CONSULTA/ATENDIMENTO DOMICILIAR	26	-
0301030103 SAMU 192: ATENDIMENTO PRE-HOSPITALAR MOVEL REALIZADO PELA EQUIPE DE SUPORTE BASICO DE VIDA TERRESTRE	2.239	-
0301030189 SAMU 192: TRANSPORTE INTER-HOSPITALAR PELA UNIDADE DE SUPORET BASICO DE VIDA TERRESTRE (USB)	2.054	-
0301040044 TERAPIA INDIVIDUAL	319	896,39
0301060029 ATENDIMENTO DE URGENCIA C/ OBSERVACAO ATE 24 HORAS EM ATENCAO ESPECIALIZADA	21.311	265.748,17
0301060096 ATENDIMENTO MEDICO EM UNIDADE DE PRONTO ATENDIMENTO	29.270	321.970,00
0301060100 ATENDIMENTO ORTOPEDICO COM IMOBILIZACAO PROVISORIA	1.170	15.210,00
0301070040 ACOMPANHAMENTO NEUROPSICOLOGICO DE PACIENTE EM REABILITACAO	602	10.637,34
0301070067 ATENDIMENTO / ACOMPANHAMENTO EM REABILITACAO NAS MULTIPLAS DEFICIENCIAS	494	3.808,74
0301070075 ATENDIMENTO / ACOMPANHAMENTO DE PACIENTE EM REABILITACAO DO DESENVOLVIMENTO NEUROPSICOMOTOR	359	6.343,53
0301070113 TERAPIA FONOAUDIOLOGICA INDIVIDUAL	29	316,10



**Prefeitura do Município de Angatuba**  
Estado de São Paulo

**PRODUÇÃO AMBULATORIAL DO SUS - SÃO PAULO - POR LOCAL DE ATENDIMENTO**

**Qtd.aprovada, Valor aprovado segundo Procedimento**

**Município:** 350220 ANGATUBA

**Período:** 2024

Procedimento	Qtd.aprovada	Valor aprovado
0301080046 ACOMPANHAMENTO DE PACIENTE EM SAUDE MENTAL (RESIDENCIA TERAPEUTICA)	76	-
0301080160 ATENDIMENTO EM PSICOTERAPIA DE GRUPO	136	760,24
0301080178 ATENDIMENTO INDIVIDUAL EM PSICOTERAPIA	617	1.573,35
0301080208 ATENDIMENTO INDIVIDUAL DE PACIENTE EM CENTRO DE ATENCAO PSICOSSOCIAL	1.629	-
0301080216 ATENDIMENTO EM GRUPO DE PACIENTE EM CENTRO DE ATENCAO PSICOSSOCIAL	5.114	-
0301080224 ATENDIMENTO FAMILIAR EM CENTRO DE ATENCAO PSICOSSOCIAL	2	-
0301080240 ATENDIMENTO DOMICILIAR PARA PACIENTES DE CENTRO DE ATENCAO PSICOSSOCIAL E/OU FAMILIARES	6	-
0301080259 ACOES DE ARTICULACAO DE REDES INTRA E INTERSETORIAIS	75	-
0301080275 PRATICAS CORPORAIS EM CENTRO DE ATENCAO PSICOSSOCIAL	672	-
0301080291 ATENCAO AS SITUACOES DE CRISE	1	-
0301080305 MATRICIAMENTO DE EQUIPES DA ATENCAO BASICA	18	-
0301100012 ADMINISTRACAO DE MEDICAMENTOS NA ATENCAO ESPECIALIZADA.	39.338	24.782,94
0301100039 AFERICAO DE PRESSAO ARTERIAL	1.903	-
0301100101 INALACAO / NEBULIZACAO	22	-
0301100144 OXIGENOTERAPIA POR DIA	1.708	-
0302020039 ATENDIMENTO FISIOTERAPEUTICO EM PACIENTE NO PRE E POS CIRURGIA ONCOLOGICA	5	31,75
0302040021 ATENDIMENTO FISIOTERAPEUTICO EM PACIENTE COM TRANSTORNO RESPIRATORIO SEM COMPLICACOES SISTEMICAS	29	135,43
0302040030 ATENDIMENTO FISIOTERAPEUTICO EM PACIENTE COM TRANSTORNO CLINICO CARDIOVASCULAR	20	93,40
0302050019 ATENDIMENTO FISIOTERAPEUTICO EM PACIENTES NO PRE E POS-OPERATORIO NAS DISFUNCOES MUSCULO ESQUE	504	3.200,40
0302050027 ATENDIMENTO FISIOTERAPEUTICO NAS ALTERACOES MOTORAS	4.399	20.543,33
0302060014 ATENDIMENTO FISIOTERAPEUTICO EM PACIENTES COM DISTURBIOS NEURO-CINETICO-FUNCIONAIS SEM COMPLICAC	738	3.446,46
0302060022 ATENDIMENTO FISIOTERAPEUTICO EM PACIENTES COM DISTURBIOS NEURO-CINETICO-FUNCIONAIS COM COMPLICAC	289	1.835,15
0302060030 ATENDIMENTO FISIOTERAPEUTICO NAS DESORDENS DO DESENVOLVIMENTO NEURO MOTOR	7	32,69
0302060057 ATENDIMENTO FISIOTERAPEUTICO EM PACIENTE NO PRE/POS-OPERATORIO DE NEUROCIRURGIA	57	361,95
0306020068 TRANSFUSAO DE CONCENTRADO DE HEMACIAS	1	8,09



**Prefeitura do Município de Angatuba**  
Estado de São Paulo

PRODUÇÃO AMBULATORIAL DO SUS - SÃO PAULO - POR LOCAL DE ATENDIMENTO

Qtd.aprovada, Valor aprovado segundo Procedimento

Município: 350220 ANGATUBA

Período: 2024

Procedimento	Qtd.aprovada	Valor aprovado
0401010058 EXCISAO DE LESAO E/OU SUTURA DE FERIMENTO DA PELE ANEXOS E MUCOSA	486	11.255,76
0401010104 INCISAO E DRENAGEM DE ABSCESSO	84	994,56
0401010112 RETIRADA DE CORPO ESTRANHO SUBCUTANEO	48	568,32
0404010270 REMOCAO DE CERUMEN DE CONDUTO AUDITIVO EXTERNO UNI / BILATERAL	118	664,34
0404010342 TAMPONAMENTO NASAL ANTERIOR E/OU POSTERIOR	9	153,00
0409070122 DRENAGEM DE GLANDULA DE BARTHOLIN / SKENE	5	64,85



# Prefeitura do Município de Angatuba

## Estado de São Paulo

### DADOS DETALHADOS DAS AIH - POR LOCAL INTERNAÇÃO - SÃO PAULO

Quantidade aprovada, Valor aprovado segundo Procedimento

Município: 350220 ANGATUBA

Período: 2024

Procedimento	Quantidade aprovada	Valor aprovado
<b>TOTAL</b>	<b>34.413</b>	<b>627.628,96</b>
0202010120 DOSAGEM DE ACIDO URICO	3	-
0202010180 DOSAGEM DE AMILASE	184	-
0202010201 DOSAGEM DE BILIRRUBINA TOTAL E FRACOES	253	-
0202010210 DOSAGEM DE CALCIO	1	-
0202010279 DOSAGEM DE COLESTEROL HDL	1	-
0202010295 DOSAGEM DE COLESTEROL TOTAL	1	-
0202010317 DOSAGEM DE CREATININA	2.112	-
0202010325 DOSAGEM DE CREATINOFOSFOQUINASE (CPK)	201	-
0202010333 DOSAGEM DE CREATINOFOSFOQUINASE FRACAO MB	190	-
0202010368 DOSAGEM DE DESIDROGENASE LATICA	57	-
0202010422 DOSAGEM DE FOSFATASE ALCALINA	141	-
0202010465 DOSAGEM DE GAMA-GLUTAMIL-TRANSFERASE (GAMA GT)	872	-
0202010473 DOSAGEM DE GLICOSE	220	-
0202010600 DOSAGEM DE POTASSIO	533	-
0202010619 DOSAGEM DE PROTEINAS TOTAIS	12	-
0202010635 DOSAGEM DE SODIO	541	-
0202010643 DOSAGEM DE TRANSAMINASE GLUTAMICO-OXALACETICA (TGO)	1.539	-
0202010651 DOSAGEM DE TRANSAMINASE GLUTAMICO-PIRUVICA (TGP)	1.535	-
0202010678 DOSAGEM DE TRIGLICERIDEOS	1	-
0202010694 DOSAGEM DE UREIA	2.115	-
0202020142 DETERMINACAO DE TEMPO E ATIVIDADE DA PROTROMBINA (TAP)	1	-
0202020150 DETERMINACAO DE VELOCIDADE DE HEMOSSSEDIMENTACAO (VHS)	72	-
0202020380 HEMOGRAMA COMPLETO	2.610	-
0202020487 PROVA DE CONSUMO DE PROTROMBINA	321	-
0202020541 TESTE DIRETO DE ANTIGLOBULINA HUMANA (TAD)	7	-
0202030202 DOSAGEM DE PROTEINA C REATIVA	1.091	-
0202030636 PESQUISA DE ANTICORPOS CONTRA ANTIGENO DE SUPERFICIE DO VIRUS DA HEPATITE B (ANTI-HBS)	204	-
0202030679 PESQUISA DE ANTICORPOS CONTRA O VIRUS DA HEPATITE C (ANTI-HCV)	10	-

Fonte: Ministério da Saúde - Sistema de Informações Hospitalares do SUS (SIH/SUS)



# Prefeitura do Município de Angatuba

## Estado de São Paulo

### DADOS DETALHADOS DAS AIH - POR LOCAL INTERNAÇÃO - SÃO PAULO

Quantidade aprovada, Valor aprovado segundo Procedimento

Município: 350220 ANGATUBA

Período: 2024

Procedimento	Quantidade aprovada	Valor aprovado
0202030792 PESQUISA DE ANTICORPOS IGG CONTRA ARBOVIRUS	5	-
0202030970 PESQUISA DE ANTIGENO DE SUPERFICIE DO VIRUS DA HEPATITE B (HBSAG)	12	-
0202031110 TESTE NAO TREPONEMICO P/ DETECCAO DE SIFILIS	21	-
0202031179 TESTE NAO TREPONEMICO P/ DETECCAO DE SIFILIS EM GESTANTES	157	-
0202031209 DOSAGEM DE TROPONINA	3	27,00
0202050017 ANALISE DE CARACTERES FISICOS, ELEMENTOS E SEDIMENTO DA URINA	1.638	-
0202050092 DOSAGEM DE MICROALBUMINA NA URINA	17	-
0202060217 DOSAGEM DE GONADOTROFINA CORIONICA HUMANA (HCG, BETA HCG)	6	-
0202120023 DETERMINACAO DIRETA E REVERSA DE GRUPO ABO	233	-
0204010144 RADIOGRAFIA DE SEIOS DA FACE (FN + MN + LATERAL + HIRTZ)	5	-
0204020042 RADIOGRAFIA DE COLUNA CERVICAL (AP + LATERAL + TO / FLEXAO)	1	-
0204020069 RADIOGRAFIA DE COLUNA LOMBO-SACRA	4	-
0204020093 RADIOGRAFIA DE COLUNA TORACICA (AP + LATERAL)	1	-
0204030072 RADIOGRAFIA DE COSTELAS (POR HEMITORAX)	1	-
0204030129 RADIOGRAFIA DE TORAX (APICO-LORDOTICA)	1	-
0204030137 RADIOGRAFIA DE TORAX (PA + INSPIRACAO + EXPIRACAO + LATERAL)	4	-
0204030153 RADIOGRAFIA DE TORAX (PA E PERFIL)	418	-
0204030170 RADIOGRAFIA DE TORAX (PA)	625	-
0204040051 RADIOGRAFIA DE BRACO	2	-
0204040060 RADIOGRAFIA DE CLAVICULA	1	-
0204040078 RADIOGRAFIA DE COTOVELO	2	-
0204040094 RADIOGRAFIA DE MAO	1	-
0204040124 RADIOGRAFIA DE PUNHO (AP + LATERAL + OBLIQUA)	2	-
0204050111 RADIOGRAFIA DE ABDOMEN (AP + LATERAL / LOCALIZADA)	19	-
0204050138 RADIOGRAFIA DE ABDOMEN SIMPLES (AP)	55	-
0204060087 RADIOGRAFIA DE ARTICULACAO TIBIO-TARSICA	4	-
0204060095 RADIOGRAFIA DE BACIA	4	-
0204060117 RADIOGRAFIA DE COXA	2	-
0204060125 RADIOGRAFIA DE JOELHO (AP + LATERAL)	1	-
0204060150 RADIOGRAFIA DE PE / DEDOS DO PE	5	-
0211020036 ELETROCARDIOGRAMA	317	-



# Prefeitura do Município de Angatuba

## Estado de São Paulo

### DADOS DETALHADOS DAS AIH - POR LOCAL INTERNAÇÃO - SÃO PAULO

Quantidade aprovada, Valor aprovado segundo Procedimento

Município: 350220 ANGATUBA

Período: 2024

Procedimento	Quantidade aprovada	Valor aprovado
0211040061 TOCOCARDIOGRAFIA ANTE-PARTO	12	-
0214010040 TESTE RAPIDO PARA DETECCAO DE HIV NA GESTANTE OU PAI/PARCEIRO	152	152,00
0214010058 TESTE RAPIDO PARA DETECCAO DE INFECCAO PELO HIV	12	12,00
0214010120 TESTE RAPIDO PARA DENGUE IGG/IGM	23	-
0301010145 PRIMEIRA CONSULTA DE PEDIATRIA AO RECEM-NASCIDO	-	2.100,00
0301010170 CONSULTA/AVALIACAO EM PACIENTE INTERNADO	5.458	27.628,57
0301060010 DIAGNOSTICO E/OU ATENDIMENTO DE URGENCIA EM CLINICA PEDIATRICA	29	1.252,44
0301060070 DIAGNOSTICO E/OU ATENDIMENTO DE URGENCIA EM CLINICA CIRURGICA	1	33,07
0301060088 DIAGNOSTICO E/OU ATENDIMENTO DE URGENCIA EM CLINICA MEDICA	105	4.180,30
0302040021 ATENDIMENTO FISIOTERAPEUTICO EM PACIENTE COM TRANSTORNO RESPIRATORIO SEM COMPLICACOES SISTEMICAS	2.651	12.380,17
0303010010 TRATAMENTO DE DENGUE CLASSICA	38	9.888,79
0303010037 TRATAMENTO DE OUTRAS DOENCAS BACTERIANAS	4	3.339,00
0303010061 TRATAMENTO DE DOENCAS INFECCIOSAS INTESTINAIS	15	4.610,42
0303010118 TRATAMENTO DE HEPATITES VIRAIS	2	381,40
0303010126 TRATAMENTO DE INFECCOES DE TRANSMISSAO PREDOMINANTEMENTE SEXUAL (A50 A A64)	1	249,22
0303010134 TRATAMENTO DE INFECCOES VIRAIS CARACTERIZADAS POR LESOES DE PELE E MUCOSAS (B00 A B09)	2	314,01
0303010193 TRATAMENTO DE OUTRAS DOENCAS CAUSADAS POR VIRUS (B25 A B34)	12	1.690,80
0303010215 TRATAMENTO DE TUBERCULOSE (A15 A A19)	2	133,83
0303020040 TRATAMENTO DE ANEMIA HEMOLITICA	5	1.150,85
0303020059 TRATAMENTO DE ANEMIAS NUTRICIONAIS	26	5.706,19
0303030020 TRATAMENTO DE DESNUTRICAO	15	6.032,35
0303030038 TRATAMENTO DE DIABETES MELLITUS	4	1.360,20
0303030046 TRATAMENTO DE DISTURBIOS METABOLICOS	11	1.437,98
0303040017 AJUSTE MEDICAMENTOSO DE SITUACOES NEUROLOGICAS AGUDIZADAS	1	293,60
0303040084 TRATAMENTO CONSERVADOR DE TRAUMATISMO CRANIOENCEFALICO (GRAU LEVE)	6	1.330,46
0303040149 TRATAMENTO DE ACIDENTE VASCULAR CEREBRAL - AVC (ISQUEMICO OU HEMORRAGICO AGUDO)	23	9.980,80
0303040165 TRATAMENTO DE CRISES EPILEPTICAS NAO CONTROLADAS	5	509,83
0303040262 TRATAMENTO DE POLINEUROPATIAS	1	310,70
0303060026 TRATAMENTO DE ARRITMIAS	2	377,88



# Prefeitura do Município de Angatuba

## Estado de São Paulo

### DADOS DETALHADOS DAS AIH - POR LOCAL INTERNAÇÃO - SÃO PAULO

Quantidade aprovada, Valor aprovado segundo Procedimento

Município: 350220 ANGATUBA

Período: 2024

Procedimento	Quantidade aprovada	Valor aprovado
0303060050 TRATAMENTO DE CHOQUE ANAFILATICO	1	82,88
0303060107 TRATAMENTO DE CRISE HIPERTENSIVA	1	177,70
0303060131 TRATAMENTO DE EDEMA AGUDO DE PULMAO	1	605,81
0303060190 TRATAMENTO DE INFARTO AGUDO DO MIOCARDIO	8	4.370,78
0303060204 TRATAMENTO DE INSUFICIENCIA ARTERIAL C/ ISQUEMIA CRITICA	11	3.208,63
0303060212 TRATAMENTO DE INSUFICIENCIA CARDIACA	21	14.168,25
0303060263 TRATAMENTO DE PE DIABETICO COMPLICADO	5	1.483,98
0303060280 TRATAMENTO DE SINDROME CORONARIANA AGUDA	16	4.772,39
0303060298 TRATAMENTO DE TROMBOSE VENOSA PROFUNDA	5	1.474,85
0303060301 TRATAMENTO DE VARIZES DOS MEMBROS INFERIORES C/ ULCERA	6	1.408,83
0303070064 TRATAMENTO DE DOENCAS DO ESOFAGO ESTOMAGO E DUODENO	2	348,81
0303070072 TRATAMENTO DE DOENCAS DO FIGADO	3	1.174,21
0303070102 TRATAMENTO DE OUTRAS DOENCAS DO APARELHO DIGESTIVO	9	2.996,65
0303070110 TRATAMENTO DE OUTRAS DOENCAS DO INTESTINO	1	188,15
0303070129 TRATAMENTO DE TRANSTORNOS DAS VIAS BILIARES E PANCREAS	11	2.787,91
0303080043 TRATAMENTO DE AFECCOES BOLHOSAS	1	165,71
0303080078 TRATAMENTO DE ESTREPTOCOCCIAS	30	8.165,34
0303080094 TRATAMENTO DE OUTRAS AFECCOES DA PELE E DO TECIDO SUBCUTANEO	25	4.086,68
0303090138 TRATAMENTO CONSERVADOR DE FRATURA / LESAO LIGAMENTAR / ARRANCAMENTO OSSEO AO NIVEL DA PELVE	6	790,57
0303090316 TRATAMENTO DAS POLIARTROPATIAS INFLAMATORIAS	1	181,09
0303100010 TRATAMENTO DE COMPLICACOES RELACIONADAS PREDOMINANTEMENTE AO PUERPERIO	4	586,42
0303100044 TRATAMENTO DE INTERCORRENCIAS CLINICAS NA GRAVIDEZ	48	5.160,53
0303140046 TRATAMENTO DAS DOENCAS CRONICAS DAS VIAS AEREAS INFERIORES	41	19.145,71
0303140070 TRATAMENTO DE DOENCA DO OUVIDO EXTERNO MEDIO E DA MASTOIDE	2	284,26
0303140097 TRATAMENTO DE HEMORRAGIAS DAS VIAS RESPIRATORIAS	1	166,37
0303140100 TRATAMENTO DE INFECCOES AGUDAS DAS VIAS AEREAS SUPERIORES	47	7.929,72
0303140119 TRATAMENTO DE OUTRAS DOENCAS DA PLEURA	9	3.417,14
0303140127 TRATAMENTO DE OUTRAS DOENCAS DAS VIAS AEREAS SUPERIORES	2	350,28
0303140135 TRATAMENTO DE OUTRAS DOENCAS DO APARELHO RESPIRATORIO	8	3.748,70
0303140143 TRATAMENTO DE OUTRAS INFECCOES AGUDAS DAS VIAS AEREAS INFERIORES	9	1.581,74



# Prefeitura do Município de Angatuba

## Estado de São Paulo

### DADOS DETALHADOS DAS AIH - POR LOCAL INTERNAÇÃO - SÃO PAULO

Quantidade aprovada, Valor aprovado segundo Procedimento

Município: 350220 ANGATUBA

Período: 2024

Procedimento	Quantidade aprovada	Valor aprovado
0303140151 TRATAMENTO DE PNEUMONIAS OU INFLUENZA (GRIPE)	213	114.785,18
0303150017 TRATAMENTO DE DOENÇAS DOS ORGÃOS GENITAIS MASCULINOS	1	67,55
0303150033 TRATAMENTO DE DOENÇAS INFLAMATORIAS DOS ORGÃOS PÉLVICOS FEMININOS	1	188,62
0303150050 TRATAMENTO DE OUTRAS DOENÇAS DO APARELHO URINÁRIO	83	17.064,17
0303160047 TRATAMENTO DE TRANSTORNOS HEMORRÁGICOS E HEMATOLOGICOS DO FETO E DO RECIEM-NASCIDO	3	758,52
0303170131 TRATAMENTO CLÍNICO EM SAÚDE MENTAL EM SITUAÇÃO DE RISCO ELEVADO DE SUICÍDIO.	27	1.480,63
0303170166 TRATAMENTO CLÍNICO DE TRANSTORNOS MENTAIS E COMPORTAMENTAIS DEVIDO AO USO DE ALCOOL	6	329,62
0303170174 TRATAMENTO CLÍNICO DE TRANSTORNOS MENTAIS E COMPORTAMENTAIS DEVIDO AO USO DE ?CRACK?.	5	274,68
0304100021 TRATAMENTO CLÍNICO DE PACIENTE ONCOLÓGICO	34	11.595,96
0305020013 TRATAMENTO DA PIELONEFRITE	9	1.639,68
0305020021 TRATAMENTO DE CALCULOSE RENAL	1	168,32
0305020048 TRATAMENTO DE INSUFICIÊNCIA RENAL AGUDA	4	846,90
0305020056 TRATAMENTO DA DOENÇA RENAL CRÔNICA - DRC	4	1.627,49
0308010019 TRATAMENTO CLÍNICO/CONSERVADOR DE TRAUMATISMOS DE QUALQUER LOCALIZAÇÃO	15	2.816,76
0308010035 TRATAMENTO DE TRAUMATISMOS C/ LESÃO DE ÓRGÃO INTRA-TORÁCICO E INTRA-ABDOMINAL	1	228,66
0308020022 TRATAMENTO DE EFEITOS DO CONTATO C/ ANIMAIS E PLANTAS VENENOSOS	3	557,07
0308020030 TRATAMENTO DE INTOXICAÇÃO OU ENVENENAMENTO POR EXPOSIÇÃO A MEDICAMENTO E SUBSTÂNCIAS DE USO NÃO MÉDICO	6	778,19
0310010020 ATENDIMENTO AO RECIEM-NASCIDO NO MOMENTO DO NASCIMENTO	-	11.536,80
0310010039 PARTO NORMAL	106	47.008,14
0401020070 EXERECES DE CISTO DERMÓIDE	8	1.149,76
0407020225 EXCIÇÃO DE LESÃO / TUMOR ANO-RETAL	2	670,70
0407020276 FISTULECTOMIA / FISTULOTOMIA ANAL	2	727,80
0407020284 HEMORROIDECTOMIA	11	3.475,34
0407030026 COLECISTECTOMIA	34	33.875,56
0407040064 HERNIOPLASTIA EPIGÁSTRICA	3	2.064,56
0407040080 HERNIOPLASTIA INCISIONAL	6	3.239,52
0407040099 HERNIOPLASTIA INGUINAL (BILATERAL)	5	3.024,27



# Prefeitura do Município de Angatuba

## Estado de São Paulo

### DADOS DETALHADOS DAS AIH - POR LOCAL INTERNAÇÃO - SÃO PAULO

Quantidade aprovada, Valor aprovado segundo Procedimento

Município: 350220 ANGATUBA

Período: 2024

Procedimento	Quantidade aprovada	Valor aprovado
0407040102 HERNIOPLASTIA INGUINAL / CRURAL (UNILATERAL)	22	13.993,30
0407040129 HERNIOPLASTIA UMBILICAL	22	9.500,28
0409040070 EXERESE DE CISTO DE EPIDIDIMO	2	424,18
0409040215 TRATAMENTO CIRURGICO DE HIDROCELE	3	760,94
0409040231 TRATAMENTO CIRURGICO DE VARICOCELE	1	257,56
0409040240 VASECTOMIA	46	20.188,02
0409050083 POSTECTOMIA	26	5.697,12
0409060070 ESVAZIAMENTO DE UTERO POS-ABORTO POR ASPIRACAO MANUAL INTRA-UTERINA (AMIU)	7	891,10
0411010034 PARTO CESARIANO	106	57.855,12
0411010042 PARTO CESARIANO C/ LAQUEADURA TUBARIA	7	3.820,11
0411010077 SUTURA DE LACERACOES DE TRAJETO PELVICO	1	145,58
0411020013 CURETAGEM POS-ABORTAMENTO / PUERPERAL	17	3.111,59
0417010010 ANESTESIA OBSTETRICA P/ CESARIANA	-	6.913,34
0417010052 ANESTESIA REGIONAL	-	3.864,00
0801010047 INCENTIVO AO REGISTRO CIVIL DE NASCIMENTO	185	925,00
0802010024 DIARIA DE ACOMPANHANTE CRIANCA/ADOLESCENTE C/PERNOITE	568	4.544,00
0802010032 DIARIA DE ACOMPANHANTE DE GESTANTE C/ PERNOITE	410	3.280,00
0802010059 DIARIA DE ACOMPANHANTE DE IDOSOS S/ PERNOITE	3.621	14.484,00
0802010199 DIARIA DE PERMANENCIA A MAIOR	1.428	23.119,32

Fonte: Ministério da Saúde - Sistema de Informações Hospitalares do SUS (SIH/SUS)



**Prefeitura do Município de Angatuba**  
Estado de São Paulo

Rol de Diretrizes, Objetivos, Metas e Indicadores 2024 – em anexo



**Prefeitura do Município de Angatuba**  
**Estado de São Paulo**

**EMENDAS FEDERAL CADASTRADAS EM 2024**

MUNICÍPIO	NOME DA UNIDADE	Nº Emenda Parlamentar	Objeto	Valor Solicitado	Situação atual	Deputado
Angatuba	Secretaria de Saúde	44790016 36000585325202400	Incremento Temporário ao Custeio dos Serviços de Atenção Primária à Saúde para Cumprimento de Metas	R\$ 300.000,00	Cadastrado no FNS em 26/03/2024 Portaria 3595/2024	SIMONE MARQUETTO
Angatuba	Hospital de Angatuba (Secr Saúde)	41610004 36000585408202400	Temporário ao Custeio dos Serviços de Assistência Hospitalar e Ambulatorial para Cumprimento de Metas	R\$ 500.000,00	Cadastrado no FNS em 26/03/2024 Portaria 3591 de 18/04/2024	MARCOS PEREIRA
Angatuba	Hospital de Angatuba	43060001	Temporário ao Custeio dos Serviços de Assistência Hospitalar e Ambulatorial para Cumprimento de Metas	R\$ 200.000,00	Cadastrado no FNS em 26/03/2024	ANTONIO CARLOS RODRIGUES
Angatuba	Secretaria de Saúde	50410004	Incremento do Piso da Atenção Primária - PAP	R\$ 500.000,00	Cadastrado no FNS em 23/04/2024 Portaria 3858 de 21/05/2024	COMISSÃO DA SAÚDE MARCOS PEREIRA
Angatuba	Secretaria de Saúde	71308	Custeio Atenção Básica	R\$ 150.000,00	Respondido DRS por ofício/email	
Angatuba	Secretaria de Saúde	2024.137.53030	Custeio Atenção Básica	R\$ 200.000,00	Respondido DRS por ofício em 30/04/2024	
Angatuba	Construção UBS Jardim Elisa	123291200001.24003	CONSTRUÇÃO DE UNIDADE BÁSICA DE SAÚDE	R\$ 2.012.825,00	Cadastrado no sismob em abril/2024	NOVO PAC - UNIDADES BÁSICAS DE SAÚDE - UBS
Angatuba	SAMU	123291200001.24002	AQUISIÇÃO DE UNIDADE MÓVEL DE SAÚDE	R\$ 324.000,00	Cadastrado no investsus em abril/2024	NOVO PAC AMBULÂNCIAS SAMU 192
Angatuba	Secretaria de Saúde	50410004 1030151192E890001	Incremento do Piso da Atenção Primária	R\$ 250.000,00 Portaria 4492 de 21/06/2024	Cadastrado no investsus em 19/06/2024	COMISSAO DA SAUDE
Angatuba	Secretaria de Saúde	50410004 1030151192E890001	Incremento do Piso da Atenção Primária	R\$ 1.900.000 Portaria 4492 de 21/06/2024	Cadastrado no investsus em 21/06/2024	COMISSAO DA SAUDE Marcos Pereira
Angatuba	Secretaria de Saúde	50410004 1030151192E890001	Incremento do Piso da Atenção Primária	R\$ 1.981,00 Portaria 4492 de 21/06/2024	Cadastrado no investsus em 21/06/2024	COMISSAO DA SAUDE Marcos Pereira



# Prefeitura do Município de Angatuba

## Estado de São Paulo

### RECURSOS RECEBIDOS PELO FUNDO NACIONAL DE SAÚDE – ANO DE 2024

#### Detalhar Entidade

Ano	UF	Município	Código IBGE	População
2024	SP	ANGATUBA	350220	24.512 habitantes
Ano Censo	Entidade	Tipo de Repasse		
2024	FUNDO MUNICIPAL DE SAUDE	Todos		

#### Manutenção das Ações e Serviços Públicos de Saúde (CUSTEIO)

##### VIGILÂNCIA EM SAÚDE

	Jan	Fev	Mar	Abr	Mai	Jun	Jul	Ago	Set	Out	Nov	Dez	Valor Total
TRANSFERÊNCIA AOS ENTES FEDERATIVOS PARA O PAGAMENTO DOS VENCIMENTOS DOS AGENTES DE COMBATE ÀS ENDEMIAS	19.768,00	19.768,00	19.768,00	19.768,00	19.768,00	22.592,00	22.592,00	22.592,00	25.416,00	25.416,00	25.416,00	50.832,00	293.696,00
INCENTIVO FINANCEIRO AOS ESTADOS, DISTRITO FEDERAL E MUNICÍPIOS PARA A VIGILÂNCIA EM SAÚDE - DESPESAS DIVERSAS	4.012,94	4.012,94	26.522,95	4.012,94	4.012,94	4.012,94	4.012,94	4.012,94	4.012,94	4.012,94	4.012,94	13.644,00	80.296,35
INCENTIVO FINANCEIRO AOS ESTADOS, DISTRITO FEDERAL E MUNICÍPIOS EXECUÇÃO AÇÕES VIGILÂNCIA SANITÁRIA	0,00	0,00	0,00	5.148,00	1.287,00	1.287,00	0,00	2.574,00	1.287,00	1.287,00	1.287,00	1.287,00	15.444,00
<b>Subtotal Componente</b>	<b>23.780,94</b>	<b>23.780,94</b>	<b>46.290,95</b>	<b>28.928,94</b>	<b>25.067,94</b>	<b>27.891,94</b>	<b>26.604,94</b>	<b>29.178,94</b>	<b>30.715,94</b>	<b>30.715,94</b>	<b>30.715,94</b>	<b>65.763,00</b>	<b>389.436,35</b>

##### ATENÇÃO PRIMÁRIA

	Jan	Fev	Mar	Abr	Mai	Jun	Jul	Ago	Set	Out	Nov	Dez	Valor Total
INCENTIVO FINANCEIRO DA APS - DESEMPENHO	26.208,19	23.016,73	23.016,73	23.016,73	0,00	0,00	0,00	0,00	0,00	0,00	0,00	0,00	95.258,38
INCENTIVO PARA AÇÕES ESTRATÉGICAS	26.298,25	15.000,00	15.000,00	15.000,00	0,00	0,00	0,00	0,00	0,00	0,00	0,00	0,00	71.298,25
INCENTIVO FINANCEIRO DA APS - CAPITAÇÃO PONDERADA	119.877,57	121.790,30	117.517,27	117.517,27	0,00	0,00	0,00	0,00	0,00	0,00	0,00	0,00	476.702,41
PROGRAMA DE INFORMATIZAÇÃO DA APS	13.175,00	12.750,00	13.175,00	13.175,00	0,00	0,00	0,00	0,00	0,00	0,00	0,00	0,00	52.275,00
INCREMENTO TEMPORÁRIO AO CUSTEIO DOS SERVIÇOS DE ATENÇÃO PRIMÁRIA EM SAÚDE	0,00	0,00	0,00	0,00	500.000,00	2.451.981,00	0,00	0,00	0,00	0,00	0,00	0,00	2.951.981,00
INCENTIVO FINANCEIRO PARA ATENÇÃO À SAÚDE BUCAL	30.639,00	19.389,00	55.699,00	37.102,00	34.653,00	47.579,00	62.191,00	54.503,75	40.503,75	40.503,75	40.503,75	40.503,75	503.770,75
INCENTIVO COMPENSATÓRIO DE TRANSIÇÃO	0,00	0,00	0,00	0,00	6.577,93	0,00	0,00	0,00	0,00	0,00	0,00	0,00	6.577,93



# Prefeitura do Município de Angatuba

## Estado de São Paulo

### RECURSOS RECEBIDOS PELO FUNDO NACIONAL DE SAÚDE – ANO DE 2024

INCREMENTO TEMPORÁRIO AO CUSTEIO DOS SERVIÇOS DE ATENÇÃO PRIMÁRIA EM SAÚDE	0,00	0,00	0,00	0,00	500.000,00	2.451.981,00	0,00	0,00	0,00	0,00	0,00	0,00	2.951.981,00
INCENTIVO FINANCEIRO PARA ATENÇÃO À SAÚDE BUCAL	30.639,00	19.389,00	55.699,00	37.102,00	34.653,00	47.579,00	62.191,00	54.503,75	40.503,75	40.503,75	40.503,75	40.503,75	503.770,75
INCENTIVO COMPENSATÓRIO DE TRANSIÇÃO	0,00	0,00	0,00	0,00	6.577,93	0,00	0,00	0,00	0,00	0,00	0,00	0,00	6.577,93
INCENTIVO FINANCEIRO DA APS - DEMAIS PROGRAMAS, SERVIÇOS E EQUIPES DA ATENÇÃO PRIMÁRIA À SAÚDE	0,00	0,00	0,00	0,00	0,00	0,00	0,00	0,00	0,00	0,00	0,00	11.340,80	11.340,80
INCENTIVO FINANCEIRO DA APS - EQUIPES MULTIPROFISSIONAIS - EMULTI	0,00	0,00	0,00	0,00	0,00	0,00	0,00	0,00	0,00	14.250,00	0,00	36.000,00	50.250,00
AGENTES COMUNITÁRIOS DE SAÚDE	53.656,00	50.832,00	50.832,00	50.832,00	45.184,00	45.184,00	45.184,00	45.184,00	45.184,00	45.184,00	45.184,00	90.368,00	612.808,00
IMPLEMENTAÇÃO DE POLÍTICAS PARA A REDE ALYNE	0,00	0,00	0,00	0,00	0,00	0,00	0,00	0,00	0,00	0,00	0,00	776,82	776,82
INCENTIVO FINANCEIRO DA APS - MANUTENÇÃO DE PAGAMENTO DE VALOR NOMINAL COM BASE EM EXERCÍCIO ANTERIOR	0,00	0,00	0,00	0,00	63.774,10	12.754,82	12.754,82	12.754,82	12.754,82	12.754,82	12.754,82	12.754,82	153.057,84
INCENTIVO FINANCEIRO DA APS - EQUIPES DE SAÚDE DA FAMÍLIA/ESF E EQUIPES DE ATENÇÃO PRIMÁRIA/EAP	0,00	0,00	0,00	0,00	198.040,50	168.040,50	118.494,50	118.494,50	118.494,50	130.881,00	130.881,00	130.881,00	1.114.207,50
<b>Subtotal Componente</b>	<b>269.854,01</b>	<b>242.778,03</b>	<b>275.240,00</b>	<b>256.643,00</b>	<b>848.229,53</b>	<b>2.725.539,32</b>	<b>238.624,32</b>	<b>230.937,07</b>	<b>216.937,07</b>	<b>243.573,57</b>	<b>229.323,57</b>	<b>322.625,19</b>	<b>6.100.304,68</b>

#### ATENÇÃO DE MÉDIA E ALTA COMPLEXIDADE AMBULATORIAL E HOSPITALAR

	Jan	Fev	Mar	Abr	Mai	Jun	Jul	Ago	Set	Out	Nov	Dez	Valor Total
ATENÇÃO À SAÚDE DA POPULAÇÃO PARA PROCEDIMENTOS NO MAC	228.482,78	228.482,78	228.482,78	228.482,78	228.482,78	228.482,78	228.482,78	228.482,78	228.482,78	228.482,78	228.482,78	228.482,78	2.741.793,36
INCREMENTO TEMPORÁRIO AO CUSTEIO DOS SERVIÇOS DE ASSISTÊNCIA HOSPITALAR E AMBULATORIAL	0,00	0,00	0,00	0,00	700.000,00	0,00	0,00	0,00	0,00	0,00	0,00	0,00	700.000,00
SAMU 192	28.494,70	28.494,70	28.494,70	28.494,70	28.494,70	28.494,70	28.494,70	28.494,70	28.494,70	28.494,70	28.494,70	28.494,70	341.936,40
<b>Subtotal Componente</b>	<b>256.977,48</b>	<b>256.977,48</b>	<b>256.977,48</b>	<b>256.977,48</b>	<b>956.977,48</b>	<b>256.977,48</b>	<b>256.977,48</b>	<b>256.977,48</b>	<b>256.977,48</b>	<b>256.977,48</b>	<b>256.977,48</b>	<b>256.977,48</b>	<b>3.783.729,76</b>

#### GESTÃO DO SUS

	Jan	Fev	Mar	Abr	Mai	Jun	Jul	Ago	Set	Out	Nov	Dez	Valor Total
ASSISTÊNCIA FINANCEIRA COMPLEMENTAR AOS ESTADOS, DF E MUNICÍPIOS P/ O PAG DO PISO SALARIAL DOS PROFISSIONAIS DA ENFERMAGEM	76.140,73	71.918,91	73.948,07	0,00	154.882,33	0,00	148.690,85	71.117,24	67.247,24	0,00	135.509,06	68.261,82	867.716,25
TRANSFORMAÇÃO DIGITAL NO SUS	0,00	0,00	0,00	21.856,10	0,00	0,00	0,00	21.856,10	0,00	0,00	0,00	0,00	43.712,20
<b>Subtotal Componente</b>	<b>76.140,73</b>	<b>71.918,91</b>	<b>73.948,07</b>	<b>21.856,10</b>	<b>154.882,33</b>	<b>0,00</b>	<b>148.690,85</b>	<b>92.973,34</b>	<b>67.247,24</b>	<b>0,00</b>	<b>135.509,06</b>	<b>68.261,82</b>	<b>911.428,45</b>



# Prefeitura do Município de Angatuba

## Estado de São Paulo

### RECURSOS RECEBIDOS PELO FUNDO NACIONAL DE SAÚDE – ANO DE 2024

ASSISTÊNCIA FARMACÉUTICA													
	Jan	Fev	Mar	Abr	Mai	Jun	Jul	Ago	Set	Out	Nov	Dez	Valor Total
RECURSOS FINANC. A TRANSFERIR AS SECRETARIAS DE SAUDE MUN. EST. E DO DF PARA A QUALIF. DA ASSIST. FARMACEUTICA - QUALIFAR-SUS	0,00	0,00	0,00	6.000,00	0,00	0,00	6.000,00	0,00	0,00	6.000,00	0,00	6.000,00	24.000,00
RECURSOS FINANCEIROS A TRANSFERIR PARA AQUISICAO PELAS SECRETARIAS DE SAUDE DOS ESTADOS, MUNICIPIOS E DO DISTRITO FEDERAL	8.093,98	8.093,98	31.050,98	8.093,98	8.093,98	8.093,98	8.093,98	8.093,98	8.093,98	8.093,98	10.509,63	32.605,93	147.012,36
<b>Subtotal Componente</b>	<b>8.093,98</b>	<b>8.093,98</b>	<b>31.050,98</b>	<b>14.093,98</b>	<b>8.093,98</b>	<b>8.093,98</b>	<b>14.093,98</b>	<b>8.093,98</b>	<b>8.093,98</b>	<b>14.093,98</b>	<b>10.509,63</b>	<b>38.605,93</b>	<b>171.012,36</b>
	Jan	Fev	Mar	Abr	Mai	Jun	Jul	Ago	Set	Out	Nov	Dez	Total
<b>Subtotal Bloco</b>	<b>634.847,14</b>	<b>603.549,34</b>	<b>683.507,48</b>	<b>578.499,50</b>	<b>1.993.251,26</b>	<b>3.018.502,72</b>	<b>684.991,57</b>	<b>618.160,81</b>	<b>579.971,71</b>	<b>545.360,97</b>	<b>663.035,68</b>	<b>752.233,42</b>	<b>11.355.911,60</b>

Estruturação da Rede de Serviços Públicos de Saúde (INVESTIMENTO) ▾

#### Total de Repasses

	Jan	Fev	Mar	Abr	Mai	Jun	Jul	Ago	Set	Out	Nov	Dez	Total
Manutenção das Ações e Serviços Públicos de Saúde (CUSTEIO)	634.847,14	603.549,34	683.507,48	578.499,50	1.993.251,26	3.018.502,72	684.991,57	618.160,81	579.971,71	545.360,97	663.035,68	752.233,42	11.355.911,60
Estruturação da Rede de Serviços Públicos de Saúde (INVESTIMENTO)	0,00	0,00	499.981,00	0,00	0,00	0,00	0,00	0,00	0,00	0,00	199.959,00	0,00	699.940,00
<b>Total Geral</b>	<b>634.847,14</b>	<b>603.549,34</b>	<b>1.183.488,48</b>	<b>578.499,50</b>	<b>1.993.251,26</b>	<b>3.018.502,72</b>	<b>684.991,57</b>	<b>618.160,81</b>	<b>579.971,71</b>	<b>545.360,97</b>	<b>862.994,68</b>	<b>752.233,42</b>	<b>12.055.851,60</b>



**Prefeitura do Município de Angatuba**  
Estado de São Paulo

**Recomendações para o Próximo Exercício**

**Análises e Considerações sobre Recomendações para o Próximo Exercício**

**Investimentos/convênios**

Novo PAC - MUNICIPIO ANGATUBA				
CNES	Numero programa	Numero da proposta	Quantidade	Objeto da Proposta
3376311			1	NOVO PAC - CENTROS DE ATENÇÃO PSICOSSOCIAL (CAPS)
	3600020250007	36000010845/2025	7	NOVO PAC - COMBO DE EQUIPAMENTOS PARA UBS
	3600020250001	36000010787/2025	7	NOVO PAC - KIT DE EQUIPAMENTOS PARA TELECONSULTA
6948855	3600020250003	36000010699/2025	2	NOVO PAC - RENOVAÇÃO DE FROTA - AMBULÂNCIAS SAMU
2052016	3600020250005	36000010869/2025	1	NOVO PAC - NOVO PAC – Unidade Odontológica Móvel – UOM

---

**LARISSA MARTINS BASILE**  
Secretária Municipal de Saúde

Angatuba, 20 de Março de 2025.



## **ANEXOS**

- 1- RELATÓRIOS DE ATENDIMENTO INDIVIDUAL – SÉRIE HISTÓRICA – PEC**
  
- 2- PLANO NEPH**
  
- 3- PLANEJAMENTO SOCIAL**
  
- 4- MOVIMENTOS DE PAGAMENTOS ATRAVÉS DE EMENDAS PARLAMENTARES FEDERAL**
  
- 5- RELAÇÃO DE DIRETRIZES, OBJETIVOS METAS E INDICADORES**



# **RELATÓRIOS DE ATENDIMENTO INDIVIDUAL**

## **SÉRIE HISTÓRICA – PEC**



**Prefeitura do Município de Angatuba**  
Estado de São Paulo

**PLANO NEP**



**Prefeitura do Município de Angatuba**  
Estado de São Paulo

**PLANEJAMENTO SOCIAL**



**Prefeitura do Município de Angatuba**  
Estado de São Paulo

**MOVIMENTOS DE PAGAMENTOS ATRAVÉS  
DE EMENDAS  
PARLAMENTARES FEDERAL**



**RELAÇÃO DE DIRETRIZES, OBJETIVOS,  
METAS E INDICADORES**